

ALLEGATO "A" ALLA DELIBERAZIONE DI G.C. n. 84 del 31.05.2019



**Città di Ozieri**  
*Via Vittorio Veneto*  
*Codice Fiscale 00247640907*

# **RELAZIONE SULLA GESTIONE ALLEGATA AL RENDICONTO**

**ANNO 2018**

**COMUNE DI OZIERI**

**Prov. (SS)**

## INTRODUZIONE GENERALE

### RELAZIONE SUL RENDICONTO 2018

La relazione sulla gestione è un documento illustrativo della gestione dell'ente, nonché dei fatti di rilievo verificatisi dopo la chiusura dell'esercizio; essa contiene le informazioni utili per una migliore comprensione dei dati contabili, ed è predisposto secondo le modalità previste dall'art. 11, comma 6, del D.Lgs. n. 118/2011.

La presente relazione esprime le valutazioni di efficacia dell'azione condotta sulla base dei risultati conseguiti in rapporto ai programmi ed ai costi sostenuti, agevolando la presentazione e l'approfondimento del rendiconto dell'attività svolta nel corso dell'esercizio all'assemblea consiliare. Si tratta comunque di un documento previsto dalla legge, come prescrive l'articolo 151 e 231 del D.Lgs. 267 del 2000, attraverso il quale "l'organo esecutivo dell'ente esprime le valutazioni di efficacia dell'azione condotta sulla base dei risultati conseguiti in rapporto ai programmi ed ai costi sostenuti. Evidenzia i criteri di valutazione del patrimonio e delle componenti economiche. Analizza gli scostamenti principali intervenuti rispetto alle previsioni, motivando le cause che li hanno determinati".

La presente relazione, redatta dalla Giunta ai sensi dell'art. 231 TUEL e predisposta secondo le modalità previste dall'art. 11, comma 6, del D.Lgs. 118/2011 e successive modificazioni nonché dell'art. 2427 del Codice Civile, afferisce al Rendiconto della gestione 2018.

Le principali attività svolte nel corso dell'esercizio ed i loro riflessi in termini finanziari, economici e patrimoniali, sono ampiamente illustrati, al fine di permetterne una approfondita conoscibilità, nel proseguo del presente documento, mentre nella tabella che segue sono riportate le risultanze riepilogative con riferimento agli accertamenti ed incassi delle entrate nonché degli impegni e dei pagamenti delle spese.

Riguardo ai criteri di formazione del rendiconto della gestione sottoposto all'approvazione è stato redatto in riferimento alle previsioni di cui agli artt. 227 e successivi del TUEL e dei Postulati di cui all'allegato n.1 del D.Lgs. n. 118/2011, ed in particolare:

- Il Conto del bilancio, ai sensi dell'art. 228 del TUEL e dell'art. 3, comma 4, del D.Lgs. n. 118/2011 e successive modifiche;
- Il Conto Economico e lo Stato Patrimoniale, ai sensi dell'art. 229 del TUEL, del postulato (principio generale) n. 17 relativo alla competenza economica di cui all'allegato n.1 del D.Lgs. n. 118/2011 e successive modifiche, e del principio applicato n. 3 della contabilità economico – patrimoniale di cui all'allegato n. 4/3 del D.Lgs. n. 118/2011 e successive modifiche;
- La modulistica di bilancio utilizzata per la presentazione dei dati è conforme a quella prevista dall'allegato n. 10 del D.Lgs. n. 118/2011 e successive modifiche;
- Gli allegati sono quelli previsti dall'art. 11, comma 4, del D.Lgs. n. 118/2011 e successive modifiche nonché dall'art. 227, comma 5, del TUEL.

Gli importi esposti in Rendiconto afferiscono ad operazioni registrate ed imputate nel rispetto del principio della competenza finanziaria di cui al punto n. 2 del Principio contabile applicato della contabilità finanziaria (Allegato n. 4/2 D. Lgs. 118/2011).

Ai sensi delle prescrizioni di cui al Principio contabile applicato della contabilità economico patrimoniale (Allegato 4/3 al D. Lgs. 118/2011), il risultato economico d'esercizio è stato determinato considerando anche i componenti non rilevati in contabilità finanziaria, quali:

- le quote di ammortamento relative alle immobilizzazioni materiali ed immateriali utilizzate;
- le eventuali quote di accantonamento ai fondi rischi ed oneri futuri;
- le perdite su crediti e gli accantonamenti al fondo svalutazione crediti;
- le variazioni patrimoniali relative agli esercizi pregressi che si sono tradotte in oneri/costi e proventi/ricavi nel corso dell'esercizio, nonché ogni altro componente economico da contabilizzare nel rispetto del principio della competenza economica e della prudenza (ad esempio sopravvenienze e insussistenze).

Le informazioni contabili rappresentano fedelmente ed in modo veritiero le operazioni ed i fatti che sono accaduti durante l'esercizio, essendo gli stessi stati rilevati contabilmente secondo la loro natura finanziaria, economica e patrimoniale in conformità alla loro sostanza effettiva e, quindi, alla realtà economica che li ha generati e ai contenuti della stessa, e non solamente secondo le regole e le norme vigenti che ne disciplinano la contabilizzazione formale.

CARATTERISTICHE DELLA POPOLAZIONE E DELLA STRUTTURA ORGANIZZATIVA DELL'ENTE

**POPOLAZIONE**

Popolazione legale all'ultimo censimento				10.881
Popolazione residente a fine 2018 (art.156 D.L.vo 267/2000)			n.	10.453
	di cui:	maschi	n.	5.199
		femmine	n.	5.254
	nuclei familiari		n.	4.298
	comunità/convivenze		n.	13
Popolazione al 1 gennaio 2018			n.	10.574
Nati nell'anno	n.	60		
Deceduti nell'anno	n.	97		
		saldo naturale	n.	-37
Immigrati nell'anno	n.	96		
Emigrati nell'anno	n.	180		
		saldo migratorio	n.	-84
Popolazione al 31-12-2018			n.	10.453
di cui				
In età prescolare (0/6 anni)			n.	441
In età scuola dell'obbligo (7/14 anni)			n.	739
In forza lavoro 1. occupazione (15/29 anni)			n.	1.631
In età adulta (30/65 anni)			n.	5.280
In età senile (oltre 65 anni)			n.	2.362

## ORGANI POLITICI

### GIUNTA: SINDACO MARCO MURGIA

**ASSESSORI n. 5:** SAROBBA ANTONIO LUIGI Vice Sindaco e Assessore Lavori Pubblici; LADU ANASTASIA Assessore al Bilancio, Programmazione e Attività Produttive; GHISAURA MARIA TERESA Assessore alle Politiche Sociali; SATTA ILENIA Assessore alla Pubblica Istruzione, Cultura, Turismo e Pari Opportunità; TARAS MATTEO SALVATORE Assessore all'Urbanistica, Ambiente, Manutenzioni e Sport - Assessore esterno.

### CONSIGLIO COMUNALE: Presidente: SOTGIA GIAN LUIGI

N°	Generalità del Sindaco e dei Consiglieri eletti	Lista collegata
01	<b>MURGIA MARCO</b>	Comune Obiettivo
02	<b>SOTGIA GIAN LUIGI</b>	Comune Obiettivo
03	<b>GIORDANO DAVIDE</b>	Comune Obiettivo
04	<b>DONGU ALESSANDRO</b>	Comune Obiettivo
05	<b>SANNA GIUSEPPINA</b>	Comune Obiettivo
06	<b>PERICU MARIA VITTORIA</b>	Comune Obiettivo
07	<b>SERRA GIANGAVINO</b>	Comune Obiettivo
08	<b>FAE PIERO ANGELO</b>	Comune Obiettivo
09	<b>GHISAURA MARIA TERESA</b>	Comune Obiettivo
10	<b>SATTA ILENIA</b>	Comune Obiettivo
11	<b>MANCHIA PIETRO</b>	Comune Obiettivo
12	<b>SATTA ANTONIO</b>	Comune Obiettivo
13	<b>PERALTA MARCO</b>	Prospettive per Ozieri
14	<b>DELOGU ANTONIO</b>	Prospettive per Ozieri
15	<b>MOLINU MARGHERITA</b>	Prospettive per Ozieri
16	<b>SOTGIA ADRIANA</b>	Progetto Ozieri
17	<b>MUNDULA ANTONIO MARIO</b>	Progetto Ozieri

### STRUTTURA ORGANIZZATIVA

Al 31.12.2018 - Direttore:0 - Segretario: 1 - Numero Dirigenti 3 - Numero Posizioni Organizzative 9

1.Settore Amministrativo 2. Settore Finanziario e della Pianificazione e Sviluppo locale 3. Settore Lavori Pubblici e Promozione Turistica e Culturale 4. Settore Politiche sociali e di integrazione territoriale distinti nei seguenti **Servizi e Ambiti di intervento:**

SETTORE AMMINISTRATIVO: Affari Generali-Protocollo-Archivio-Giudice di Pace. Personale. Segreteria e Contratti. Servizi Demografici ed Elettorale. SUAP- Commercio, Igiene Pubblica, Sanità, Agricoltura. Comando Polizia Locale. Rapporti con Soc. Prometeo (Contratto di Servizio di pulizia dei beni comunali) e con Soc. Ippodromo di Chilivani;

SETTORE FINANZIARIO – PIANIFICAZIONE E SVILUPPO LOCALE: Programmazione finanziaria e bilancio. Valorizzazione e gestione del patrimonio. Entrate, Tributi, Servizi Fiscali. Urbanistica ed Edilizia privata. Rapporti con Soc. Prometeo (Contratto di Servizio Affissioni e Pubblicità);

SETTORE LAVORI PUBBLICI - PROMOZIONE TURISTICA E CULTURALE: Lavori Pubblici. Manutenzioni, Ambiente, Vigilanza Ambientale, Verde pubblico, Protezione Civile. Gestione Amministrativa. Pubblica Istruzione, Diritto allo Studio, Sport. Rapporti con Istituzione S. Michele. Rapporti con Soc. Prometeo (Contratti di Servizio Spazzamento, Cimitero, Mense Scolastiche);

SETTORE POLITICHE SOCIALI E DI INTEGRAZIONE TERRITORIALE: Servizio Sociale professionale, Politiche minorili e familiari. Servizio Amministrativo Sociale. Coordinamento PLUS. Rapporti con Soc. Prometeo (Contratti di Servizio Ludoteca ed Assistenza Educativa, Asilo Nido Comunale, Comunità Alloggio Anziani e Centro Diurno, Servizio residenziale “Casa Protetta”).

Si riportano di seguito utili tabelle di raffronto relative all’articolazione della struttura per aree funzionali e personale in servizio al 31.12.2018

### STRUTTURA ORGANIZZATIVA

Categoria e posizione economica	Previsti in dotazione organica	In servizio numero	Categoria e posizione economica	Previsti in dotazione organica	In servizio numero
A.1	0	0	C.1	35	14
A.2	0	0	C.2	0	0
A.3	0	0	C.3	0	7
A.4	0	0	C.4	0	0
A.5	0	0	C.5	0	0
B.1	36	3	D.1	19	8
B.2	0	1	D.2	0	3
B.3	4	4	D.3	18	6
B.4	0	1	D.4	0	0
B.5	0	0	D.5	0	4
B.6	0	1	D.6	0	0

B.7	0	0	Dirigente	4	3
TOTALE	40	10	TOTALE	76	45

Totale personale in servizio al 31-12-2018, a fronte di n. 116 posti previsti nella dotazione organica:

di ruolo n.	55
fuori ruolo n.	4

n.1 cat.D1 Finanziario – n.1 cat.D1 PT 50% Sociale - n.1 cat.B3 Manutenzioni – n.1 cat.C1 PT 50% Staff Sindaco

Articolazione per aree funzionali

AREA TECNICA			AREA ECONOMICO - FINANZIARIA		
Categoria	Previsti in dotazione organica	N <sup>^</sup> . in servizio	Categoria	Previsti in dotazione organica	N <sup>^</sup> . in servizio
A	0	0	A	0	0
B	18	6	B	2	1
C	8	4	C	3	3
D	9	5	D	4	3
Dir	1	1	Dir	1	0
AREA DI VIGILANZA			AREA DEMOGRAFICA-STATISTICA		
Categoria	Previsti in dotazione organica	N <sup>^</sup> . in servizio	Categoria	Previsti in dotazione organica	N <sup>^</sup> . in servizio
A	0	0	A	0	0
B	0	0	B	2	0
C	12	7	C	4	1
D	3	2	D	1	1
Dir	0	0	Dir	0	0
ALTRE AREE			TOTALE		
Categoria	Previsti in dotazione organica	N <sup>^</sup> . in servizio	Categoria	Previsti in dotazione organica	N <sup>^</sup> . in servizio
A	0	0	A	0	0
B	18	3	B	40	10
C	8	6	C	35	21
D	20	10	D	37	21
Dir	2	2	Dir	4	3
			TOTALE	116	55

**ORGANIZZAZIONE E MODALITÀ DI GESTIONE DEI SERVIZI PUBBLICI LOCALI -ORGANISMI GESTIONALI**

---

ISTITUZIONE SAN MICHELE  
SOCIETÀ PROMETEO S.r.L.  
SOCIETÀ IPPODROMO DI CHILIVANI OZIERI S.r.L.  
SOCIETÀ' ABBANOVA S.p.A.  
UNIONE DEI COMUNI DEL LOGUDORO  
PIANO LOCALE UNITARIO DEI SERVIZI ALLA PERSONA (PLUS)

## **IL RENDICONTO FINANZIARIO**

Il conto del bilancio o rendiconto finanziario è il documento che dimostra i risultati finali della gestione finanziaria in riferimento al fine autorizzatorio della stessa. Evidenzia le spese impegnate, i pagamenti, le entrate accertate e gli incassi in riferimento alle previsioni contenute nel bilancio preventivo, sia per la gestione competenza sia per la gestione residui.

La struttura del conto del bilancio è del tutto conforme a quella del bilancio preventivo e contiene, i seguenti dati:

- La previsione definitiva di competenza
- I residui attivi e passivi che derivano dal rendiconto dell'anno precedente
- Gli accertamenti e gli impegni assunti in conto competenza
- I residui attivi e passivi derivanti dal rendiconto dell'anno precedente riaccertati alla fine dell'esercizio
- Le riscossioni ed i pagamenti divisi nelle gestioni di competenza e residui
- Gli incassi ed i pagamenti effettuati dal tesoriere nel corso dell'esercizio
- I residui attivi e passivi da riportare nel prossimo esercizio divisi nelle gestioni di competenza e residui
- La differenza tra la previsione definitiva e gli accertamenti/impegni assunti in conto competenza
- La differenza tra i residui attivi e passivi derivanti dal rendiconto dell'anno precedente ed i residui attivi e passivi riaccertati alla fine dell'esercizio

I residui passivi da riportare nel prossimo esercizio divisi nelle gestioni di competenza e residui.

Il conto del bilancio si conclude con una serie di quadri riepilogativi riconducibili al quadro riassuntivo di tutta la gestione finanziaria che evidenzia il risultato di amministrazione.

I residui attivi e passivi evidenziati sono stati oggetto di una operazione di riaccertamento da parte dell'ente, consistente nella revisione delle ragioni del mantenimento in tutto od in parte di ciascun residuo.

I residui attivi per i quali è stata accertata la difficile esigibilità sono stralciati dal conto del bilancio e conservati nell'apposita voce delle attività patrimoniali "crediti di dubbia esigibilità", dove resteranno fino al compimento dei termini di prescrizione. Sono stati dichiarati "di dubbia esigibilità" i crediti di qualsiasi natura affidati al concessionario in riscossione con ruoli ordinari o coattivi, ed in relazione ai quali il concessionario stesso abbia restituito l'avviso di mora con annotazione d'irreperibilità (o morte e simili) o d'esecuzione forzata insufficiente o totalmente infruttuosa.

Per ciascun residuo passivo sono stati verificati i termini di prescrizione e tutti gli elementi costitutivi dell'obbligazione giuridicamente perfezionata nel tempo, ovvero si è provveduto ad eliminare le partite di residui passivi riportati pur in mancanza di obbligazioni giuridicamente perfezionate o senza riferimento a procedere di gare bandite.

La voce "Pagamenti per azioni esecutive non regolarizzate al 31 dicembre" evidenzia i pignoramenti effettuati presso la tesoreria unica e che non hanno ancora trovato una regolarizzazione nelle scritture contabili dell'ente.

Il risultato di amministrazione tiene conto sia della consistenza di cassa sia dei residui esistenti alla fine dell'esercizio, compresi quelli provenienti da anni precedenti.

Il risultato di gestione fa riferimento, invece, a quella parte della gestione ottenuta considerando solo le operazioni finanziarie relative all'esercizio in corso senza, cioè, esaminare quelle generate da fatti accaduti negli anni precedenti e non ancora conclusi.

Questo valore, se positivo, mette in evidenza la capacità dell'ente di acquisire ricchezza e destinarla a favore della collettività amministrata. Allo stesso modo un risultato negativo porta a concludere che l'ente ha dato vita ad una quantità di spese superiore alle risorse raccolte che, se non adeguatamente compensate dalla gestione dei residui, determina un risultato finanziario negativo. Di conseguenza una attenta gestione dovrebbe dar luogo ad un risultato di pareggio o positivo in grado di dimostrare la capacità dell'ente di acquisire un adeguato flusso di risorse (oltre all'eventuale avanzo di amministrazione applicato) tale da assicurare la copertura finanziaria degli impegni di spesa assunti.

*In allegato la stampa del Quadro generale Riassuntivo e del conto di bilancio, parte entrate e parte spesa.*

COMUNE DI OZIERI (SS)

QUADRO GENERALE RIASSUNTIVO 2018

ENTRATE	ACCERTAMENTI	INCASSI	SPESE	IMPEGNI	PAGAMENTI
Fondo di cassa all'inizio dell'esercizio		1.057.878,28			
Utilizzo avanzo di amministrazione <i>di cui Utilizzo Fondo anticipazioni di liquidità (DL 35/2013 e successive modifiche e rifinanziamenti) - solo regioni</i>	503.959,97 0,00		Disavanzo di amministrazione	61.167,57	
Fondo pluriennale vincolato di parte corrente <sup>(1)</sup>	477.233,13				
Fondo pluriennale vincolato in c/capitale <sup>(1)</sup>	633.770,84				
<b>Titolo 1</b> - Entrate correnti di natura tributaria, contributiva e perequativa	4.684.864,38	4.631.624,31	<b>Titolo 1</b> - Spese correnti	11.649.336,10	12.500.193,13
<b>Titolo 2</b> - Trasferimenti correnti	6.901.940,55	6.779.083,54	Fondo pluriennale vincolato in parte corrente <sup>(2)</sup>	693.486,76	
<b>Titolo 3</b> - Entrate extratributarie	1.860.174,02	1.989.879,94	<b>Titolo 2</b> - Spese in conto capitale	952.391,35	779.364,02
<b>Titolo 4</b> - Entrate in conto capitale	2.688.858,38	1.485.095,48	Fondo pluriennale vincolato in c/capitale <sup>(2)</sup>	2.243.185,83	
<b>Titolo 5</b> - Entrate da riduzione di attività finanziarie	0,00	0,00	<b>Titolo 3</b> - Spese per incremento di attività finanziarie Fondo pluriennale vincolato per attività finanziarie <sup>(2)</sup>	0,00	0,00
<b>Totale entrate finali</b>	16.135.937,33	14.885.693,27	<b>Totale spese finali</b>	15.538.400,04	13.279.557,15
<b>Titolo 6</b> - Accensione di prestiti	48.678,00	170.395,45	<b>Titolo 4</b> - Rimborso di prestiti <i>di cui Fondo anticipazioni di liquidità (DL 35/2013 e successive modifiche e rifinanziamenti)</i>	412.364,08 0,00	405.879,08
<b>Titolo 7</b> - Anticipazioni da istituto tesoriere/cassiere	0,00	0,00	<b>Titolo 5</b> - Chiusura Anticipazioni da istituto tesoriere/cassiere	0,00	0,00
<b>Titolo 9</b> - Entrate per conto di terzi e partite di giro	18.687.629,59	18.720.066,90	<b>Titolo 7</b> - Spese per conto terzi e partite di giro	18.687.629,59	18.642.220,60
<b>Totale entrate dell'esercizio</b>	34.872.144,92	33.776.145,62	<b>Totale spese dell'esercizio</b>	34.638.393,71	32.327.656,83
<b>TOTALE COMPLESSIVO ENTRATE</b>	36.487.008,86	34.834.023,90	<b>TOTALE COMPLESSIVO SPESE</b>	34.699.561,28	32.327.656,83
<b>DISAVANZO DELL'ESERCIZIO</b>	0,00		<b>AVANZO DI COMPETENZA/FONDO DI CASSA</b>	1.787.447,58	2.506.367,07
<b>TOTALE A PAREGGIO</b>	36.487.008,86	34.834.023,90	<b>TOTALE A PAREGGIO</b>	36.487.008,86	34.834.023,90

(1) Indicare l'importo iscritto in entrata del conto del bilancio alla corrispondente voce riguardante il fondo pluriennale vincolato.  
(2) Indicare l'importo complessivo delle voci relative al corrispondente fondo pluriennale vincolato risultante in spesa del conto del bilancio

CONTO DEL BILANCIO - GESTIONE DELLE ENTRATE ANNO 2018

TITOLO, TIPOLOGIA	DENOMINAZIONE	Residui attivi al 1/1/2018 (RS)		Riscossioni in c/residui (RR)		Riaccertamento residui (R) (5)		Maggiori o minori entrate di competenza =A-CP (6)		Residui attivi da esercizi precedenti (EP=RS-RR+R)	
		Previsioni definitive di competenza (CP)		Riscossioni in c/competenza (RC)		Accertamenti (A) (4)				Residui attivi da esercizio di competenza (EC=A-RC)	
		Previsioni definitive di cassa (CS)		Totale riscossioni (TR=RR+RC)		Maggiori o minori entrate di cassa =TR-CS (5)		Totale residui attivi da riportare (TR=EP+EC)			
	FONDO PLURIENNALE VINCOLATO PER SPESE CORRENTI (1)	CP	477.233,13								
	FONDO PLURIENNALE VINCOLATO PER SPESE IN CONTO CAPITALE (1)	CP	633.770,84								
	UTILIZZO AVANZO DI AMMINISTRAZIONE (2)	CP	503.859,97								
Titolo 1 Entrate correnti di natura tributaria, contributiva e perequativa											
10101	Tipologia 101 Imposte, tasse e proventi assimilati	RS	5.283.772,69	RR	1.304.660,37	R	-212.743,05			EP	3.766.369,27
		CP	3.590.351,75	RC	2.274.682,13	A	3.671.740,30	CP	81.388,55	EC	1.397.058,17
		CS	4.015.078,69	TR	3.579.342,50	CS	-435.736,19			TR	5.163.427,44
10102	Tipologia 102 Tributi destinati al finanziamento della sanità	RS	0,00	RR	0,00	R	0,00			EP	0,00
		CP	0,00	RC	0,00	A	0,00	CP	0,00	EC	0,00
		CS	0,00	TR	0,00	CS	0,00			TR	0,00
10103	Tipologia 103 Tributi devoluti e regolati alle autonomie speciali	RS	0,00	RR	0,00	R	0,00			EP	0,00
		CP	0,00	RC	0,00	A	0,00	CP	0,00	EC	0,00
		CS	0,00	TR	0,00	CS	0,00			TR	0,00
10104	Tipologia 104 Compartecipazioni di tributi	RS	0,00	RR	0,00	R	0,00			EP	0,00
		CP	13.889,96	RC	13.908,23	A	13.908,23	CP	18,27	EC	0,00
		CS	13.908,23	TR	13.908,23	CS	0,00			TR	0,00
10301	Tipologia 301 Fondi perequativi da Amministrazioni Centrali	RS	39.005,88	RR	39.162,14	R	156,26			EP	0,00
		CP	999.215,85	RC	999.211,44	A	999.215,85	CP	0,00	EC	4,41
		CS	1.038.221,73	TR	1.038.373,58	CS	151,85			TR	4,41
10302	Tipologia 302 Fondi perequativi dalla Regione o Provincia autonoma	RS	0,00	RR	0,00	R	0,00			EP	0,00
		CP	0,00	RC	0,00	A	0,00	CP	0,00	EC	0,00
		CS	0,00	TR	0,00	CS	0,00			TR	0,00
10000	Totale Titolo 1 Entrate correnti di natura tributaria, contributiva e perequativa	RS	5.322.778,57	RR	1.343.822,51	R	-212.586,79			EP	3.766.369,27
		CP	4.603.457,56	RC	3.287.801,80	A	4.684.864,38	CP	81.406,82	EC	1.397.062,58
		CS	5.067.208,65	TR	4.631.624,31	CS	-435.584,34			TR	5.163.431,85
Titolo 2 Trasferimenti correnti											
20101	Tipologia 101 Trasferimenti correnti da	RS	1.292.239,63	RR	1.167.714,65	R	-51.725,10			EP	72.799,88

	Amministrazioni pubbliche	CP	7.135.866,77	RC	5.494.399,44	A	6.747.642,50	CP	-388.224,27	EC	1.253.243,06
		CS	8.037.547,00	TR	6.662.114,09	CS	-1.375.432,91			TR	1.326.042,94
20102	Tipologia 102 Trasferimenti correnti da Famiglie	RS	0,00	RR	0,00	R	0,00			EP	0,00
		CP	0,00	RC	0,00	A	0,00	CP	0,00	EC	0,00
		CS	0,00	TR	0,00	CS	0,00			TR	0,00
20103	Tipologia 103 Trasferimenti correnti da Imprese	RS	0,00	RR	0,00	R	0,00			EP	0,00
		CP	0,00	RC	0,00	A	0,00	CP	0,00	EC	0,00
		CS	0,00	TR	0,00	CS	0,00			TR	0,00
20104	Tipologia 104 Trasferimenti correnti da Istituzioni Sociali Private	RS	0,00	RR	0,00	R	0,00			EP	0,00
		CP	0,00	RC	0,00	A	0,00	CP	0,00	EC	0,00
		CS	0,00	TR	0,00	CS	0,00		0,00	TR	0,00
20105	Tipologia 105 Trasferimenti correnti dall'Unione Europea e dal Resto del Mondo	RS	12.312,15	RR	0,00	R	-12.312,15			EP	0,00
		CP	157.340,24	RC	116.969,45	A	154.298,05	CP	-3.042,19	EC	37.328,60
		CS	169.652,39	TR	116.969,45	CS	-52.682,94			TR	37.328,60
20000	Totale Titolo 2 Trasferimenti correnti	RS	1.304.551,78	RR	1.167.714,65	R	-64.037,25			EP	72.799,88
		CP	7.293.207,01	RC	5.611.368,89	A	6.901.940,55	CP	-391.266,46	EC	1.290.571,66
		CS	8.207.199,39	TR	6.779.083,54	CS	-1.428.115,85			TR	1.363.371,54
Titolo 3 Entrate extratributarie											
30100	Tipologia 100 Vendita di beni e servizi e proventi derivanti dalla gestione dei beni	RS	1.186.297,03	RR	464.284,29	R	-247.286,77			EP	474.725,97
		CP	1.612.600,09	RC	1.128.324,32	A	1.550.917,22	CP	-61.682,87	EC	422.592,90
		CS	2.429.283,92	TR	1.592.608,61	CS	-836.675,31			TR	897.318,87
30200	Tipologia 200 Proventi derivanti dall'attività di controllo e repressione delle irregolarità e degli illeciti	RS	43.708,03	RR	16.221,95	R	25.032,65			EP	52.518,73
		CP	75.300,00	RC	38.161,85	A	51.139,11	CP	-24.160,89	EC	12.977,26
		CS	60.162,96	TR	54.383,80	CS	-5.779,16			TR	65.495,99
30300	Tipologia 300 Interessi attivi	RS	491,25	RR	491,25	R	0,00			EP	0,00
		CP	1.087,10	RC	1.612,00	A	2.092,78	CP	1.005,68	EC	480,78
		CS	2.984,68	TR	2.103,25	CS	-881,43			TR	480,78
30400	Tipologia 400 Altre entrate da redditi da capitale	RS	0,00	RR	0,00	R	0,00			EP	0,00
		CP	0,00	RC	0,00	A	0,00	CP	0,00	EC	0,00
		CS	0,00	TR	0,00	CS	0,00			TR	0,00
30500	Tipologia 500 Rimborsi e altre entrate correnti	RS	1.153.449,80	RR	260.182,21	R	-138.242,66			EP	755.024,93
		CP	314.875,92	RC	80.602,07	A	256.024,91	CP	-58.851,01	EC	175.422,84
		CS	1.297.120,86	TR	340.784,28	CS	-956.336,58			TR	930.447,77
30000	Totale Titolo 3 Entrate extratributarie	RS	2.383.946,11	RR	741.179,70	R	-360.496,78			EP	1.282.269,63
		CP	2.003.863,11	RC	1.248.700,24	A	1.860.174,02	CP	-143.689,09	EC	611.473,78
		CS	3.789.552,42	TR	1.989.879,94	CS	-1.799.672,48			TR	1.893.743,41
Titolo 4 Entrate in conto capitale											

400	Tipologia 0	RS	0,00	RR	0,00	R	0,00			EP	0,00
		CP	0,00	RC	0,00	A	0,00	CP	0,00	EC	0,00
		CS	0,00	TR	0,00	CS	0,00			TR	0,00
40100	Tipologia 100 Tributi in conto capitale	RS	172,15	RR	172,15	R	0,00			EP	0,00
		CP	16.000,00	RC	6.613,12	A	7.264,16	CP	-8.735,84	EC	651,04
		CS	16.172,15	TR	6.785,27	CS	-9.386,88			TR	651,04
40200	Tipologia 200 Contributi agli investimenti	RS	229.314,76	RR	78.284,91	R	0,00			EP	151.029,85
		CP	547.425,08	RC	396.038,99	A	609.099,21	CP	61.674,13	EC	213.060,22
		CS	776.739,84	TR	474.323,90	CS	-302.415,94			TR	364.090,07
40300	Tipologia 300 Altri trasferimenti in conto capitale	RS	258.165,61	RR	137.106,08	R	22.580,30			EP	143.639,83
		CP	2.672.046,66	RC	832.023,09	A	2.040.200,58	CP	-631.846,08	EC	1.208.177,49
		CS	2.576.810,12	TR	969.129,17	CS	-1.607.680,95			TR	1.351.817,32
40400	Tipologia 400 Entrate da alienazione di beni materiali e immateriali	RS	717,24	RR	717,24	R	0,00			EP	0,00
		CP	5.194.505,02	RC	4.040,44	A	4.040,44	CP	-5.190.464,58	EC	0,00
		CS	2.832.384,25	TR	4.757,68	CS	-2.827.626,57			TR	0,00
40500	Tipologia 500 Altre entrate in conto capitale	RS	47.424,50	RR	2.245,69	R	0,00			EP	45.178,81
		CP	30.000,00	RC	27.853,77	A	28.253,99	CP	-1.746,01	EC	400,22
		CS	76.880,40	TR	30.099,46	CS	-46.780,94			TR	45.579,03
40000	Totale Titolo 4 Entrate in conto capitale	RS	535.794,26	RR	218.526,07	R	22.580,30			EP	339.848,49
		CP	8.459.976,76	RC	1.266.569,41	A	2.688.858,38	CP	-5.771.118,38	EC	1.422.288,97
		CS	6.278.986,76	TR	1.485.095,48	CS	-4.793.891,28			TR	1.762.137,46
Titolo 5 Entrate da riduzione di attività finanziarie											
50100	Tipologia 100 Alienazione di attività finanziarie	RS	0,00	RR	0,00	R	0,00			EP	0,00
		CP	0,00	RC	0,00	A	0,00	CP	0,00	EC	0,00
		CS	0,00	TR	0,00	CS	0,00			TR	0,00
50200	Tipologia 200 Riscossione crediti di breve termine	RS	0,00	RR	0,00	R	0,00			EP	0,00
		CP	0,00	RC	0,00	A	0,00	CP	0,00	EC	0,00
		CS	0,00	TR	0,00	CS	0,00			TR	0,00
50300	Tipologia 300 Riscossione crediti di medio-lungo termine	RS	0,00	RR	0,00	R	0,00			EP	0,00
		CP	0,00	RC	0,00	A	0,00	CP	0,00	EC	0,00
		CS	0,00	TR	0,00	CS	0,00			TR	0,00
50400	Tipologia 400 Altre entrate per riduzione di attività finanziarie	RS	0,00	RR	0,00	R	0,00			EP	0,00
		CP	719.500,00	RC	0,00	A	0,00	CP	-719.500,00	EC	0,00
		CS	719.500,00	TR	0,00	CS	-719.500,00			TR	0,00
50000	Totale Titolo 5 Entrate da riduzione di attività finanziarie	RS	0,00	RR	0,00	R	0,00			EP	0,00
		CP	719.500,00	RC	0,00	A	0,00	CP	-719.500,00	EC	0,00
		CS	719.500,00	TR	0,00	CS	-719.500,00			TR	0,00

Titolo 6 <i>Accensione Prestiti</i>												
60100	Tipologia 100 Emissione di titoli obbligazionari	RS	0,00	RR	0,00	R	0,00			EP	0,00	
		CP	0,00	RC	0,00	A	0,00	CP	0,00	EC	0,00	
		CS	0,00	TR	0,00	CS	0,00			TR	0,00	
60200	Tipologia 200 Accensione prestiti a breve termine	RS	0,00	RR	0,00	R	0,00			EP	0,00	
		CP	0,00	RC	0,00	A	0,00	CP	0,00	EC	0,00	
		CS	0,00	TR	0,00	CS	0,00			TR	0,00	
60300	Tipologia 300 Accensione mutui e altri finanziamenti a medio lungo termine	RS	207.428,73	RR	170.395,45	R	0,00			EP	37.033,28	
		CP	0,00	RC	0,00	A	0,00	CP	0,00	EC	0,00	
		CS	207.428,73	TR	170.395,45	CS	-37.033,28			TR	37.033,28	
60400	Tipologia 400 Altre forme di indebitamento	RS	0,00	RR	0,00	R	0,00			EP	0,00	
		CP	67.000,00	RC	0,00	A	48.678,00	CP	-18.322,00	EC	48.678,00	
		CS	67.000,00	TR	0,00	CS	-67.000,00			TR	48.678,00	
60000	Totale Titolo 6 Accensione Prestiti	RS	207.428,73	RR	170.395,45	R	0,00			EP	37.033,28	
		CP	67.000,00	RC	0,00	A	48.678,00	CP	-18.322,00	EC	48.678,00	
		CS	274.428,73	TR	170.395,45	CS	-104.033,28			TR	85.711,28	
Titolo 7 <i>Anticipazioni da istituto tesoriere/cassiere</i>												
70100	Tipologia 100 Anticipazioni da istituto tesoriere/cassiere	RS	0,00	RR	0,00	R	0,00			EP	0,00	
		CP	10.490.639,25	RC	0,00	A	0,00	CP	-10.490.639,25	EC	0,00	
		CS	10.490.639,25	TR	0,00	CS	-10.490.639,25			TR	0,00	
70000	Totale Titolo 7 Anticipazioni da istituto tesoriere/cassiere	RS	0,00	RR	0,00	R	0,00			EP	0,00	
		CP	10.490.639,25	RC	0,00	A	0,00	CP	-10.490.639,25	EC	0,00	
		CS	10.490.639,25	TR	0,00	CS	-10.490.639,25			TR	0,00	
Titolo 9 <i>Entrate per conto terzi e partite di giro</i>												
90100	Tipologia 100 Entrate per partite di giro	RS	16.795,40	RR	13.937,74	R	0,00			EP	2.857,66	
		CP	19.332.179,00	RC	18.141.121,36	A	18.141.514,88	CP	-1.190.664,12	EC	393,52	
		CS	19.346.974,40	TR	18.155.059,10	CS	-1.191.915,30			TR	3.251,18	
90200	Tipologia 200 Entrate per conto terzi	RS	277.642,81	RR	38.364,90	R	0,00			EP	239.277,91	
		CP	2.488.245,10	RC	526.642,90	A	546.114,71	CP	-1.942.130,39	EC	19.471,81	
		CS	2.682.530,38	TR	565.007,80	CS	-2.117.522,58			TR	258.749,72	
90000	Totale Titolo 9 Entrate per conto terzi e partite di giro	RS	294.438,21	RR	52.302,64	R	0,00			EP	242.135,57	
		CP	21.820.424,10	RC	18.667.764,26	A	18.687.629,59	CP	-3.132.794,51	EC	19.865,33	
		CS	22.029.504,78	TR	18.720.066,90	CS	-3.309.437,88			TR	262.000,90	

**TOTALE TITOLI**

RS	10.048.937,66	RR	3.693.941,02	R	-614.540,52	EP	5.740.456,12
CP	55.458.067,79	RC	30.082.204,60	A	34.872.144,92	EC	4.789.940,32
CS	56.857.019,98	TR	33.776.145,62	CS	-23.080.874,36	TR	10.530.396,44

**TOTALE GENERALE DELLE ENTRATE**

RS	10.048.937,66	RC	3.693.941,02	R	-614.540,52	EP	5.740.456,12
CP	57.072.931,73	PC	30.082.204,60	A	34.872.144,92	EC	4.789.940,32
CS	56.857.019,98	TR	33.776.145,62	CS	-23.080.874,36	TR	10.530.396,44

1) Indicare l'importo del fondo pluriennale vincolato risultante dal conto del bilancio dell'anno precedente (spesa).

2) Indicare l'importo definitivo dell'utilizzo del risultato di amministrazione

3) Indicare l'ammontare complessivo derivante dal riaccertamento dei residui (comprende l'importo dei crediti definitivamente cancellati in quanto assolutamente inesigibili, l'importo dei crediti di dubbia e difficile esazione cancellati secondo le modalità previste dal principio applicato della contabilità finanziaria 9.2). La voce comprende inoltre le rettifiche in aumento dei residui attivi effettuate a seguito della riscossione di residui attivi cancellati dalle scritture (ad es. in anni precedenti è stato cancellato un residuo attivo in quanto considerato assolutamente inesigibile. In caso di riscossione di tale credito nel corso dell'esercizio cui si riferisce il rendiconto si effettua un riaccertamento dei residui attivi in aumento). Le rettifiche in aumento sono indicate con il segno "+", le rettifiche in riduzione sono indicate con il segno "-".

4) Indicare gli accertamenti imputati contabilmente all'esercizio cui il rendiconto si riferisce al netto dei crediti che, in occasione del riaccertamento ordinario dei residui effettuato ai sensi dell'articolo 3, comma 4, risultassero non esigibili e reimputati agli esercizi in cui le obbligazioni risultano esigibili.

5) Le maggiori entrate sono indicate con il segno "+", le minori entrate sono indicate con il segno "-".

CONTO DEL BILANCIO - GESTIONE DELLE SPESE ANNO 2018

MISSIONE, PROGRAMMA, TITOLO	DENOMINAZIONE	Residui passivi al 1/1/2018 (RS)		Pagamenti in c/residui (PR)		Riaccertamento residui (R) (1)				Residui passivi da esercizi precedenti (EP=RS-PR+R)		
		Previsioni definitive di competenza (CP)		Pagamenti in c/competenza (PC)		Impegni (I) (2)		Economie di competenza (ECP=CP-I-FPV)		Residui passivi da esercizio di competenza (EC=I-PC)		
		Previsioni definitive di cassa (CS)		Totale pagamenti (TP=PR+PC)		Fondo pluriennale vincolato (FPV) (3)				Totale residui passivi da riportare (TR=EP+EC)		
<b>DISAVANZO DI AMMINISTRAZIONE</b>		CP	61.167,57									
<b>MISSIONE 01</b>	<b>Servizi istituzionali, generali e di gestione</b>											
<b>01 - 01</b>	<b>Programma 01 Organi istituzionali</b>											
Titolo 1	<b>Spese correnti</b>	RS	52.181,29	PR	36.851,74	R	-300,73			EP	15.028,82	
		CP	175.557,51	PC	142.508,20	I	149.221,46	ECP	11.560,85	EC	6.713,26	
		CS	212.662,87	TP	179.359,94	FPV	14.775,20			TR	21.742,08	
Titolo 2	<b>Spese in conto capitale</b>	RS	0,00	PR	0,00	R	0,00			EP	0,00	
		CP	900,00	PC	0,00	I	900,00	ECP	0,00	EC	900,00	
		CS	900,00	TP	0,00	FPV	0,00			TR	900,00	
Titolo 3	<b>Spese per incremento attività finanziarie</b>	RS	0,00	PR	0,00	R	0,00			EP	0,00	
		CP	0,00	PC	0,00	I	0,00	ECP	0,00	EC	0,00	
		CS	0,00	TP	0,00	FPV	0,00			TR	0,00	
Titolo 4	<b>Rimborso Prestiti</b>	RS	0,00	PR	0,00	R	0,00			EP	0,00	
		CP	0,00	PC	0,00	I	0,00	ECP	0,00	EC	0,00	
		CS	0,00	TP	0,00	FPV	0,00			TR	0,00	
<b>Totale programma 01</b>	<b>Organi istituzionali</b>	RS	52.181,29	PR	36.851,74	R	-300,73			EP	15.028,82	
		CP	176.457,51	PC	142.508,20	I	150.121,46	ECP	11.560,85	EC	7.613,26	
		CS	213.562,87	TP	179.359,94	FPV	14.775,20			TR	22.642,08	
<b>01 - 02</b>	<b>Programma 02 Segreteria generale</b>											
Titolo 1	<b>Spese correnti</b>	RS	68.036,48	PR	12.262,17	R	-2.684,36			EP	53.089,95	
		CP	1.057.306,51	PC	928.463,02	I	942.570,31	ECP	47.170,59	EC	14.107,29	
		CS	1.089.060,90	TP	940.725,19	FPV	67.565,61			TR	67.197,24	
Titolo 2	<b>Spese in conto capitale</b>	RS	0,00	PR	0,00	R	0,00			EP	0,00	
		CP	0,00	PC	0,00	I	0,00	ECP	0,00	EC	0,00	
		CS	0,00	TP	0,00	FPV	0,00			TR	0,00	
Titolo 3	<b>Spese per incremento attività finanziarie</b>	RS	0,00	PR	0,00	R	0,00			EP	0,00	
		CP	0,00	PC	0,00	I	0,00	ECP	0,00	EC	0,00	
		CS	0,00	TP	0,00	FPV	0,00			TR	0,00	
Titolo 4	<b>Rimborso Prestiti</b>	RS	0,00	PR	0,00	R	0,00			EP	0,00	
		CP	0,00	PC	0,00	I	0,00	ECP	0,00	EC	0,00	
		CS	0,00	TP	0,00	FPV	0,00			TR	0,00	

<b>Totale programma</b>	<b>02 Segreteria generale</b>	RS	68.036,48	PR	12.262,17	R	-2.684,36			EP	53.089,95
		CP	1.057.306,51	PC	928.463,02	I	942.570,31	ECP	47.170,59	EC	14.107,29
		CS	1.089.060,90	TP	940.725,19	FPV	67.565,61			TR	67.197,24
<b>01 - 03</b>	<b>Programma 03</b>	<b>Gestione economica, finanziaria, programmazione, provveditorato</b>									
Titolo 1	<b>Spese correnti</b>	RS	452.472,89	PR	72.329,49	R	-18.748,75			EP	361.394,65
		CP	509.583,22	PC	356.176,53	I	473.230,89	ECP	36.352,33	EC	117.054,36
		CS	703.693,36	TP	428.506,02	FPV	0,00			TR	478.449,01
Titolo 2	<b>Spese in conto capitale</b>	RS	0,00	PR	0,00	R	0,00			EP	0,00
		CP	0,00	PC	0,00	I	0,00	ECP	0,00	EC	0,00
		CS	0,00	TP	0,00	FPV	0,00			TR	0,00
Titolo 3	<b>Spese per incremento attività finanziarie</b>	RS	0,00	PR	0,00	R	0,00			EP	0,00
		CP	719.500,00	PC	0,00	I	0,00	ECP	719.500,00	EC	0,00
		CS	719.500,00	TP	0,00	FPV	0,00			TR	0,00
Titolo 4	<b>Rimborso Prestiti</b>	RS	0,00	PR	0,00	R	0,00			EP	0,00
		CP	0,00	PC	0,00	I	0,00	ECP	0,00	EC	0,00
		CS	0,00	TP	0,00	FPV	0,00			TR	0,00
<b>Totale programma</b>	<b>03 Gestione economica, finanziaria, programmazione, provveditorato</b>	RS	452.472,89	PR	72.329,49	R	-18.748,75			EP	361.394,65
		CP	1.229.083,22	PC	356.176,53	I	473.230,89	ECP	755.852,33	EC	117.054,36
		CS	1.423.193,36	TP	428.506,02	FPV	0,00			TR	478.449,01
<b>01 - 04</b>	<b>Programma 04</b>	<b>Gestione delle entrate tributarie e servizi fiscali</b>									
Titolo 1	<b>Spese correnti</b>	RS	346.265,96	PR	23.575,65	R	-0,01			EP	322.690,30
		CP	144.887,02	PC	23.221,71	I	141.011,43	ECP	3.875,59	EC	117.789,72
		CS	181.100,43	TP	46.797,36	FPV	0,00			TR	440.480,02
Titolo 2	<b>Spese in conto capitale</b>	RS	0,00	PR	0,00	R	0,00			EP	0,00
		CP	0,00	PC	0,00	I	0,00	ECP	0,00	EC	0,00
		CS	0,00	TP	0,00	FPV	0,00			TR	0,00
Titolo 3	<b>Spese per incremento attività finanziarie</b>	RS	0,00	PR	0,00	R	0,00			EP	0,00
		CP	0,00	PC	0,00	I	0,00	ECP	0,00	EC	0,00
		CS	0,00	TP	0,00	FPV	0,00			TR	0,00
Titolo 4	<b>Rimborso Prestiti</b>	RS	0,00	PR	0,00	R	0,00			EP	0,00
		CP	0,00	PC	0,00	I	0,00	ECP	0,00	EC	0,00
		CS	0,00	TP	0,00	FPV	0,00			TR	0,00
<b>Totale programma</b>	<b>04 Gestione delle entrate tributarie e servizi fiscali</b>	RS	346.265,96	PR	23.575,65	R	-0,01			EP	322.690,30
		CP	144.887,02	PC	23.221,71	I	141.011,43	ECP	3.875,59	EC	117.789,72
		CS	181.100,43	TP	46.797,36	FPV	0,00			TR	440.480,02
<b>01 - 05</b>	<b>Programma 05</b>	<b>Gestione dei beni demaniali e patrimoniali</b>									
Titolo 1	<b>Spese correnti</b>	RS	277.539,54	PR	85.319,76	R	-17.573,25			EP	174.646,53
		CP	390.749,83	PC	244.043,81	I	370.390,83	ECP	17.187,00	EC	126.347,02
		CS	545.362,72	TP	329.363,57	FPV	3.172,00			TR	300.993,55

Titolo 2	<b>Spese in conto capitale</b>	RS	89.416,64	PR	75.837,86	R	-9.565,70			EP	4.013,08
		CP	2.819.729,43	PC	4.063,16	I	124.476,56	ECP	2.695.252,87	EC	120.413,40
		CS	2.632.432,61	TP	79.901,02	FPV	0,00			TR	124.426,48
Titolo 3	<b>Spese per incremento attività finanziarie</b>	RS	0,00	PR	0,00	R	0,00			EP	0,00
		CP	0,00	PC	0,00	I	0,00	ECP	0,00	EC	0,00
		CS	0,00	TP	0,00	FPV	0,00			TR	0,00
Titolo 4	<b>Rimborso Prestiti</b>	RS	0,00	PR	0,00	R	0,00			EP	0,00
		CP	0,00	PC	0,00	I	0,00	ECP	0,00	EC	0,00
		CS	0,00	TP	0,00	FPV	0,00			TR	0,00
<b>Totale programma</b>	<b>05 Gestione dei beni demaniali e patrimoniali</b>	RS	366.956,18	PR	161.157,62	R	-27.138,95			EP	178.659,61
		CP	3.210.479,26	PC	248.106,97	I	494.867,39	ECP	2.712.439,87	EC	246.760,42
		CS	3.177.795,33	TP	409.264,59	FPV	3.172,00			TR	425.420,03
<b>01 - 06</b>	<b>Programma 06 Ufficio tecnico</b>										
Titolo 1	<b>Spese correnti</b>	RS	20.020,34	PR	18.799,19	R	0,00			EP	1.221,15
		CP	381.059,39	PC	356.895,16	I	372.326,06	ECP	7.565,79	EC	15.430,90
		CS	401.057,27	TP	375.694,35	FPV	1.167,54			TR	16.652,05
Titolo 2	<b>Spese in conto capitale</b>	RS	0,00	PR	0,00	R	0,00			EP	0,00
		CP	0,00	PC	0,00	I	0,00	ECP	0,00	EC	0,00
		CS	0,00	TP	0,00	FPV	0,00			TR	0,00
Titolo 3	<b>Spese per incremento attività finanziarie</b>	RS	0,00	PR	0,00	R	0,00			EP	0,00
		CP	0,00	PC	0,00	I	0,00	ECP	0,00	EC	0,00
		CS	0,00	TP	0,00	FPV	0,00			TR	0,00
Titolo 4	<b>Rimborso Prestiti</b>	RS	0,00	PR	0,00	R	0,00			EP	0,00
		CP	0,00	PC	0,00	I	0,00	ECP	0,00	EC	0,00
		CS	0,00	TP	0,00	FPV	0,00			TR	0,00
<b>Totale programma</b>	<b>06 Ufficio tecnico</b>	RS	20.020,34	PR	18.799,19	R	0,00			EP	1.221,15
		CP	381.059,39	PC	356.895,16	I	372.326,06	ECP	7.565,79	EC	15.430,90
		CS	401.057,27	TP	375.694,35	FPV	1.167,54			TR	16.652,05
<b>01 - 07</b>	<b>Programma 07 Elezioni e consultazioni popolari - Anagrafe e stato civile</b>										
Titolo 1	<b>Spese correnti</b>	RS	10.881,35	PR	2.317,61	R	-8.344,74			EP	219,00
		CP	127.245,02	PC	99.049,91	I	104.352,52	ECP	22.892,50	EC	5.302,61
		CS	134.859,47	TP	101.367,52	FPV	0,00			TR	5.521,61
Titolo 2	<b>Spese in conto capitale</b>	RS	0,00	PR	0,00	R	0,00			EP	0,00
		CP	0,00	PC	0,00	I	0,00	ECP	0,00	EC	0,00
		CS	0,00	TP	0,00	FPV	0,00			TR	0,00
Titolo 3	<b>Spese per incremento attività finanziarie</b>	RS	0,00	PR	0,00	R	0,00			EP	0,00
		CP	0,00	PC	0,00	I	0,00	ECP	0,00	EC	0,00

		CS	0,00	TP	0,00	FPV	0,00		TR	0,00
Titolo 4	<b>Rimborso Prestiti</b>	RS	0,00	PR	0,00	R	0,00		EP	0,00
		CP	0,00	PC	0,00	I	0,00	ECP	0,00	0,00
		CS	0,00	TP	0,00	FPV	0,00		TR	0,00
<b>Totale programma</b>	<b>07 Elezioni e consultazioni popolari - Anagrafe e stato civile</b>	RS	10.881,35	PR	2.317,61	R	-8.344,74		EP	219,00
		CP	127.245,02	PC	99.049,91	I	104.352,52	ECP	22.892,50	5.302,61
		CS	134.859,47	TP	101.367,52	FPV	0,00		TR	5.521,61
<b>01 - 08</b>	<b>Programma 08</b>	<b>Statistica e sistemi informativi</b>								
Titolo 1	<b>Spese correnti</b>	RS	12.661,48	PR	6.624,14	R	-5.982,10		EP	55,24
		CP	35.873,81	PC	21.419,14	I	22.408,12	ECP	13.465,69	988,98
		CS	48.535,29	TP	28.043,28	FPV	0,00		TR	1.044,22
Titolo 2	<b>Spese in conto capitale</b>	RS	0,00	PR	0,00	R	0,00		EP	0,00
		CP	0,00	PC	0,00	I	0,00	ECP	0,00	0,00
		CS	0,00	TP	0,00	FPV	0,00		TR	0,00
Titolo 3	<b>Spese per incremento attività finanziarie</b>	RS	0,00	PR	0,00	R	0,00		EP	0,00
		CP	0,00	PC	0,00	I	0,00	ECP	0,00	0,00
		CS	0,00	TP	0,00	FPV	0,00		TR	0,00
Titolo 4	<b>Rimborso Prestiti</b>	RS	0,00	PR	0,00	R	0,00		EP	0,00
		CP	0,00	PC	0,00	I	0,00	ECP	0,00	0,00
		CS	0,00	TP	0,00	FPV	0,00		TR	0,00
<b>Totale programma</b>	<b>08 Statistica e sistemi informativi</b>	RS	12.661,48	PR	6.624,14	R	-5.982,10		EP	55,24
		CP	35.873,81	PC	21.419,14	I	22.408,12	ECP	13.465,69	988,98
		CS	48.535,29	TP	28.043,28	FPV	0,00		TR	1.044,22
<b>01 - 09</b>	<b>Programma 09</b>	<b>Assistenza tecnico-amministrativa agli enti locali</b>								
Titolo 1	<b>Spese correnti</b>	RS	0,00	PR	0,00	R	0,00		EP	0,00
		CP	0,00	PC	0,00	I	0,00	ECP	0,00	0,00
		CS	0,00	TP	0,00	FPV	0,00		TR	0,00
Titolo 2	<b>Spese in conto capitale</b>	RS	0,00	PR	0,00	R	0,00		EP	0,00
		CP	0,00	PC	0,00	I	0,00	ECP	0,00	0,00
		CS	0,00	TP	0,00	FPV	0,00		TR	0,00
Titolo 3	<b>Spese per incremento attività finanziarie</b>	RS	0,00	PR	0,00	R	0,00		EP	0,00
		CP	0,00	PC	0,00	I	0,00	ECP	0,00	0,00
		CS	0,00	TP	0,00	FPV	0,00		TR	0,00
Titolo 4	<b>Rimborso Prestiti</b>	RS	0,00	PR	0,00	R	0,00		EP	0,00
		CP	0,00	PC	0,00	I	0,00	ECP	0,00	0,00
		CS	0,00	TP	0,00	FPV	0,00		TR	0,00
<b>Totale programma</b>	<b>09 Assistenza tecnico-amministrativa agli enti locali</b>	RS	0,00	PR	0,00	R	0,00		EP	0,00

		CP	0,00	PC	0,00	I	0,00	ECP	0,00	EC	0,00
		CS	0,00	TP	0,00	FPV	0,00			TR	0,00
<b>01 - 10</b>	<b>Programma 10</b>	<b>Risorse umane</b>									
Titolo 1	<i>Spese correnti</i>	RS	61.276,07	PR	56.508,04	R	-651,39			EP	4.116,64
		CP	601.114,68	PC	340.415,98	I	379.244,57	ECP	33.513,78	EC	38.828,59
		CS	465.506,04	TP	396.924,02	FPV	188.356,33			TR	42.945,23
Titolo 2	<i>Spese in conto capitale</i>	RS	0,00	PR	0,00	R	0,00			EP	0,00
		CP	0,00	PC	0,00	I	0,00	ECP	0,00	EC	0,00
		CS	0,00	TP	0,00	FPV	0,00			TR	0,00
Titolo 3	<i>Spese per incremento attività finanziarie</i>	RS	0,00	PR	0,00	R	0,00			EP	0,00
		CP	0,00	PC	0,00	I	0,00	ECP	0,00	EC	0,00
		CS	0,00	TP	0,00	FPV	0,00			TR	0,00
Titolo 4	<i>Rimborso Prestiti</i>	RS	0,00	PR	0,00	R	0,00			EP	0,00
		CP	0,00	PC	0,00	I	0,00	ECP	0,00	EC	0,00
		CS	0,00	TP	0,00	FPV	0,00			TR	0,00
<b>Totale programma 10</b>	<b>Risorse umane</b>	RS	61.276,07	PR	56.508,04	R	-651,39			EP	4.116,64
		CP	601.114,68	PC	340.415,98	I	379.244,57	ECP	33.513,78	EC	38.828,59
		CS	465.506,04	TP	396.924,02	FPV	188.356,33			TR	42.945,23
<b>01 - 11</b>	<b>Programma 11</b>	<b>Altri servizi generali</b>									
Titolo 1	<i>Spese correnti</i>	RS	45.095,04	PR	12.731,76	R	-4.807,38			EP	27.555,90
		CP	64.668,07	PC	17.944,82	I	27.816,59	ECP	16.851,48	EC	9.871,77
		CS	79.243,58	TP	30.676,58	FPV	20.000,00			TR	37.427,67
Titolo 2	<i>Spese in conto capitale</i>	RS	147,34	PR	0,00	R	0,00			EP	147,34
		CP	63.004,95	PC	0,00	I	1.567,70	ECP	0,00	EC	1.567,70
		CS	63.152,29	TP	0,00	FPV	61.437,25			TR	1.715,04
Titolo 3	<i>Spese per incremento attività finanziarie</i>	RS	0,00	PR	0,00	R	0,00			EP	0,00
		CP	0,00	PC	0,00	I	0,00	ECP	0,00	EC	0,00
		CS	0,00	TP	0,00	FPV	0,00			TR	0,00
Titolo 4	<i>Rimborso Prestiti</i>	RS	0,00	PR	0,00	R	0,00			EP	0,00
		CP	0,00	PC	0,00	I	0,00	ECP	0,00	EC	0,00
		CS	0,00	TP	0,00	FPV	0,00			TR	0,00
<b>Totale programma 11</b>	<b>Altri servizi generali</b>	RS	45.242,38	PR	12.731,76	R	-4.807,38			EP	27.703,24
		CP	127.673,02	PC	17.944,82	I	29.384,29	ECP	16.851,48	EC	11.439,47
		CS	142.395,87	TP	30.676,58	FPV	81.437,25			TR	39.142,71
<b>TOTALE MISSIONE 01</b>	<b>Servizi istituzionali, generali e di gestione</b>	RS	1.435.994,42	PR	403.157,41	R	-68.658,41			EP	964.178,60
		CP	7.091.179,44	PC	2.534.201,44	I	3.109.517,04	ECP	3.625.188,47	EC	575.315,60
		CS	7.277.066,83	TP	2.937.358,85	FPV	356.473,93			TR	1.539.494,20
<b>MISSIONE 02</b>	<b>Giustizia</b>										
<b>02 - 01</b>	<b>Programma 01</b>	<b>Uffici giudiziari</b>									

Titolo 1	<b>Spese correnti</b>	RS	17.361,43	PR	14.938,84	R	-1.175,76			EP	1.246,83
		CP	61.877,65	PC	36.314,38	I	58.725,70	ECP	3.151,95	EC	22.411,32
		CS	79.239,08	TP	51.253,22	FPV	0,00			TR	23.658,15
Titolo 2	<b>Spese in conto capitale</b>	RS	0,00	PR	0,00	R	0,00			EP	0,00
		CP	0,00	PC	0,00	I	0,00	ECP	0,00	EC	0,00
		CS	0,00	TP	0,00	FPV	0,00			TR	0,00
Titolo 3	<b>Spese per incremento attività finanziarie</b>	RS	0,00	PR	0,00	R	0,00			EP	0,00
		CP	0,00	PC	0,00	I	0,00	ECP	0,00	EC	0,00
		CS	0,00	TP	0,00	FPV	0,00			TR	0,00
Titolo 4	<b>Rimborso Prestiti</b>	RS	0,00	PR	0,00	R	0,00			EP	0,00
		CP	0,00	PC	0,00	I	0,00	ECP	0,00	EC	0,00
		CS	0,00	TP	0,00	FPV	0,00			TR	0,00
<b>Totale programma</b>	<b>01 Uffici giudiziari</b>	RS	17.361,43	PR	14.938,84	R	-1.175,76			EP	1.246,83
		CP	61.877,65	PC	36.314,38	I	58.725,70	ECP	3.151,95	EC	22.411,32
		CS	79.239,08	TP	51.253,22	FPV	0,00			TR	23.658,15
<b>02 - 02</b>	<b>Programma 02 Casa circondariale e altri servizi</b>										
Titolo 1	<b>Spese correnti</b>	RS	0,00	PR	0,00	R	0,00			EP	0,00
		CP	0,00	PC	0,00	I	0,00	ECP	0,00	EC	0,00
		CS	0,00	TP	0,00	FPV	0,00			TR	0,00
Titolo 2	<b>Spese in conto capitale</b>	RS	0,00	PR	0,00	R	0,00			EP	0,00
		CP	0,00	PC	0,00	I	0,00	ECP	0,00	EC	0,00
		CS	0,00	TP	0,00	FPV	0,00			TR	0,00
Titolo 3	<b>Spese per incremento attività finanziarie</b>	RS	0,00	PR	0,00	R	0,00			EP	0,00
		CP	0,00	PC	0,00	I	0,00	ECP	0,00	EC	0,00
		CS	0,00	TP	0,00	FPV	0,00			TR	0,00
Titolo 4	<b>Rimborso Prestiti</b>	RS	0,00	PR	0,00	R	0,00			EP	0,00
		CP	0,00	PC	0,00	I	0,00	ECP	0,00	EC	0,00
		CS	0,00	TP	0,00	FPV	0,00			TR	0,00
<b>Totale programma</b>	<b>02 Casa circondariale e altri servizi</b>	RS	0,00	PR	0,00	R	0,00			EP	0,00
		CP	0,00	PC	0,00	I	0,00	ECP	0,00	EC	0,00
		CS	0,00	TP	0,00	FPV	0,00			TR	0,00
<b>TOTALE MISSIONE 02</b>	<b>Giustizia</b>	RS	17.361,43	PR	14.938,84	R	-1.175,76			EP	1.246,83
		CP	61.877,65	PC	36.314,38	I	58.725,70	ECP	3.151,95	EC	22.411,32
		CS	79.239,08	TP	51.253,22	FPV	0,00			TR	23.658,15
<b>MISSIONE 03</b>	<b>Ordine pubblico e sicurezza</b>										
<b>03 - 01</b>	<b>Programma 01 Polizia locale e amministrativa</b>										
Titolo 1	<b>Spese correnti</b>	RS	29.647,81	PR	27.304,91	R	-912,08			EP	1.430,82
		CP	412.422,65	PC	359.748,83	I	372.374,31	ECP	40.048,34	EC	12.625,48

		CS	436.331,69	TP	387.053,74	FPV	0,00		TR	14.056,30
Titolo 2	<b>Spese in conto capitale</b>	RS	0,00	PR	0,00	R	0,00		EP	0,00
		CP	0,00	PC	0,00	I	0,00	ECP	0,00	0,00
		CS	0,00	TP	0,00	FPV	0,00		TR	0,00
Titolo 3	<b>Spese per incremento attività finanziarie</b>	RS	0,00	PR	0,00	R	0,00		EP	0,00
		CP	0,00	PC	0,00	I	0,00	ECP	0,00	0,00
		CS	0,00	TP	0,00	FPV	0,00		TR	0,00
Titolo 4	<b>Rimborso Prestiti</b>	RS	0,00	PR	0,00	R	0,00		EP	0,00
		CP	0,00	PC	0,00	I	0,00	ECP	0,00	0,00
		CS	0,00	TP	0,00	FPV	0,00		TR	0,00
<b>Totale programma</b>	<b>01 Polizia locale e amministrativa</b>	RS	29.647,81	PR	27.304,91	R	-912,08		EP	1.430,82
		CP	412.422,65	PC	359.748,83	I	372.374,31	ECP	40.048,34	12.625,48
		CS	436.331,69	TP	387.053,74	FPV	0,00		TR	14.056,30
<b>03 - 02</b>	<b>Programma 02 Sistema integrato di sicurezza urbana</b>									
Titolo 1	<b>Spese correnti</b>	RS	0,00	PR	0,00	R	0,00		EP	0,00
		CP	0,00	PC	0,00	I	0,00	ECP	0,00	0,00
		CS	0,00	TP	0,00	FPV	0,00		TR	0,00
Titolo 2	<b>Spese in conto capitale</b>	RS	0,00	PR	0,00	R	0,00		EP	0,00
		CP	80.000,00	PC	0,00	I	0,00	ECP	80.000,00	0,00
		CS	80.000,00	TP	0,00	FPV	0,00		TR	0,00
Titolo 3	<b>Spese per incremento attività finanziarie</b>	RS	0,00	PR	0,00	R	0,00		EP	0,00
		CP	0,00	PC	0,00	I	0,00	ECP	0,00	0,00
		CS	0,00	TP	0,00	FPV	0,00		TR	0,00
Titolo 4	<b>Rimborso Prestiti</b>	RS	0,00	PR	0,00	R	0,00		EP	0,00
		CP	0,00	PC	0,00	I	0,00	ECP	0,00	0,00
		CS	0,00	TP	0,00	FPV	0,00		TR	0,00
<b>Totale programma</b>	<b>02 Sistema integrato di sicurezza urbana</b>	RS	0,00	PR	0,00	R	0,00		EP	0,00
		CP	80.000,00	PC	0,00	I	0,00	ECP	80.000,00	0,00
		CS	80.000,00	TP	0,00	FPV	0,00		TR	0,00
<b>TOTALE MISSIONE 03</b>	<b>Ordine pubblico e sicurezza</b>	RS	29.647,81	PR	27.304,91	R	-912,08		EP	1.430,82
		CP	492.422,65	PC	359.748,83	I	372.374,31	ECP	120.048,34	12.625,48
		CS	516.331,69	TP	387.053,74	FPV	0,00		TR	14.056,30
<b>MISSIONE</b>	<b>04 Istruzione e diritto allo studio</b>									
<b>04 - 01</b>	<b>Programma 01 Istruzione prescolastica</b>									
Titolo 1	<b>Spese correnti</b>	RS	24.676,23	PR	7.424,80	R	-2.536,71		EP	14.714,72
		CP	10.959,43	PC	8.942,08	I	10.798,84	ECP	160,59	1.856,76
		CS	35.420,94	TP	16.366,88	FPV	0,00		TR	16.571,48

Titolo 2	<b>Spese in conto capitale</b>	RS	972,96	PR	674,19	R	-298,77			EP	0,00
		CP	350.000,00	PC	29.136,66	I	29.136,66	ECP	140.863,34	EC	0,00
		CS	350.972,96	TP	29.810,85	FPV	180.000,00			TR	0,00
Titolo 3	<b>Spese per incremento attività finanziarie</b>	RS	0,00	PR	0,00	R	0,00			EP	0,00
		CP	0,00	PC	0,00	I	0,00	ECP	0,00	EC	0,00
		CS	0,00	TP	0,00	FPV	0,00		0,00	TR	0,00
Titolo 4	<b>Rimborso Prestiti</b>	RS	0,00	PR	0,00	R	0,00			EP	0,00
		CP	0,00	PC	0,00	I	0,00	ECP	0,00	EC	0,00
		CS	0,00	TP	0,00	FPV	0,00		0,00	TR	0,00
<b>Totale programma</b>	<b>01 Istruzione prescolastica</b>	RS	25.649,19	PR	8.098,99	R	-2.835,48			EP	14.714,72
		CP	360.959,43	PC	38.078,74	I	39.935,50	ECP	141.023,93	EC	1.856,76
		CS	386.393,90	TP	46.177,73	FPV	180.000,00			TR	16.571,48
<b>04 - 02</b>	<b>Programma 02 Altri ordini di istruzione</b>										
Titolo 1	<b>Spese correnti</b>	RS	21.559,29	PR	7.327,95	R	-13.639,02			EP	592,32
		CP	110.044,33	PC	56.857,02	I	103.637,96	ECP	6.406,37	EC	46.780,94
		CS	123.261,29	TP	64.184,97	FPV	0,00			TR	47.373,26
Titolo 2	<b>Spese in conto capitale</b>	RS	46.196,11	PR	8.429,84	R	-279,36			EP	37.486,91
		CP	41.201,02	PC	16.720,00	I	31.201,02	ECP	10.000,00	EC	14.481,02
		CS	87.397,13	TP	25.149,84	FPV	0,00			TR	51.967,93
Titolo 3	<b>Spese per incremento attività finanziarie</b>	RS	0,00	PR	0,00	R	0,00			EP	0,00
		CP	0,00	PC	0,00	I	0,00	ECP	0,00	EC	0,00
		CS	0,00	TP	0,00	FPV	0,00		0,00	TR	0,00
Titolo 4	<b>Rimborso Prestiti</b>	RS	0,00	PR	0,00	R	0,00			EP	0,00
		CP	0,00	PC	0,00	I	0,00	ECP	0,00	EC	0,00
		CS	0,00	TP	0,00	FPV	0,00		0,00	TR	0,00
<b>Totale programma</b>	<b>02 Altri ordini di istruzione</b>	RS	67.755,40	PR	15.757,79	R	-13.918,38			EP	38.079,23
		CP	151.245,35	PC	73.577,02	I	134.838,98	ECP	16.406,37	EC	61.261,96
		CS	210.658,42	TP	89.334,81	FPV	0,00			TR	99.341,19
<b>04 - 04</b>	<b>Programma 04 Istruzione universitaria</b>										
Titolo 1	<b>Spese correnti</b>	RS	0,00	PR	0,00	R	0,00			EP	0,00
		CP	0,00	PC	0,00	I	0,00	ECP	0,00	EC	0,00
		CS	0,00	TP	0,00	FPV	0,00		0,00	TR	0,00
Titolo 2	<b>Spese in conto capitale</b>	RS	0,00	PR	0,00	R	0,00			EP	0,00
		CP	0,00	PC	0,00	I	0,00	ECP	0,00	EC	0,00
		CS	0,00	TP	0,00	FPV	0,00		0,00	TR	0,00
Titolo 3	<b>Spese per incremento attività finanziarie</b>	RS	0,00	PR	0,00	R	0,00			EP	0,00
		CP	0,00	PC	0,00	I	0,00	ECP	0,00	EC	0,00
		CS	0,00	TP	0,00	FPV	0,00		0,00	TR	0,00

Titolo 4	<i>Rimborso Prestiti</i>	RS	0,00	PR	0,00	R	0,00		EP	0,00
		CP	0,00	PC	0,00	I	0,00	ECP	0,00	0,00
		CS	0,00	TP	0,00	FPV	0,00		TR	0,00
<b>Totale programma</b>	<b>04 Istruzione universitaria</b>	RS	0,00	PR	0,00	R	0,00		EP	0,00
		CP	0,00	PC	0,00	I	0,00	ECP	0,00	0,00
		CS	0,00	TP	0,00	FPV	0,00		TR	0,00
<b>04 - 05</b>	<b>Programma 05 Istruzione tecnica superiore</b>									
Titolo 1	<i>Spese correnti</i>	RS	0,00	PR	0,00	R	0,00		EP	0,00
		CP	0,00	PC	0,00	I	0,00	ECP	0,00	0,00
		CS	0,00	TP	0,00	FPV	0,00		TR	0,00
Titolo 2	<i>Spese in conto capitale</i>	RS	0,00	PR	0,00	R	0,00		EP	0,00
		CP	0,00	PC	0,00	I	0,00	ECP	0,00	0,00
		CS	0,00	TP	0,00	FPV	0,00		TR	0,00
Titolo 3	<i>Spese per incremento attività finanziarie</i>	RS	0,00	PR	0,00	R	0,00		EP	0,00
		CP	0,00	PC	0,00	I	0,00	ECP	0,00	0,00
		CS	0,00	TP	0,00	FPV	0,00		TR	0,00
Titolo 4	<i>Rimborso Prestiti</i>	RS	0,00	PR	0,00	R	0,00		EP	0,00
		CP	0,00	PC	0,00	I	0,00	ECP	0,00	0,00
		CS	0,00	TP	0,00	FPV	0,00		TR	0,00
<b>Totale programma</b>	<b>05 Istruzione tecnica superiore</b>	RS	0,00	PR	0,00	R	0,00		EP	0,00
		CP	0,00	PC	0,00	I	0,00	ECP	0,00	0,00
		CS	0,00	TP	0,00	FPV	0,00		TR	0,00
<b>04 - 06</b>	<b>Programma 06 Servizi ausiliari all'istruzione</b>									
Titolo 1	<i>Spese correnti</i>	RS	176.446,43	PR	166.845,17	R	-988,81		EP	8.612,45
		CP	549.281,34	PC	248.735,70	I	546.354,22	ECP	2.927,12	297.618,52
		CS	626.433,50	TP	415.580,87	FPV	0,00		TR	306.230,97
Titolo 2	<i>Spese in conto capitale</i>	RS	0,00	PR	0,00	R	0,00		EP	0,00
		CP	0,00	PC	0,00	I	0,00	ECP	0,00	0,00
		CS	0,00	TP	0,00	FPV	0,00		TR	0,00
Titolo 3	<i>Spese per incremento attività finanziarie</i>	RS	0,00	PR	0,00	R	0,00		EP	0,00
		CP	0,00	PC	0,00	I	0,00	ECP	0,00	0,00
		CS	0,00	TP	0,00	FPV	0,00		TR	0,00
Titolo 4	<i>Rimborso Prestiti</i>	RS	0,00	PR	0,00	R	0,00		EP	0,00
		CP	0,00	PC	0,00	I	0,00	ECP	0,00	0,00
		CS	0,00	TP	0,00	FPV	0,00		TR	0,00
<b>Totale programma</b>	<b>06 Servizi ausiliari all'istruzione</b>	RS	176.446,43	PR	166.845,17	R	-988,81		EP	8.612,45
		CP	549.281,34	PC	248.735,70	I	546.354,22	ECP	2.927,12	297.618,52
		CS	626.433,50	TP	415.580,87	FPV	0,00		TR	306.230,97

<b>04 - 07</b>	<b>Programma 07</b>	<b>Diritto allo studio</b>								
Titolo 1	<i>Spese correnti</i>	RS	0,00	PR	0,00	R	0,00		EP	0,00
		CP	0,00	PC	0,00	I	0,00	ECP	0,00	EC
		CS	0,00	TP	0,00	FPV	0,00		0,00	TR
Titolo 2	<i>Spese in conto capitale</i>	RS	0,00	PR	0,00	R	0,00		EP	0,00
		CP	0,00	PC	0,00	I	0,00	ECP	0,00	EC
		CS	0,00	TP	0,00	FPV	0,00		0,00	TR
Titolo 3	<i>Spese per incremento attività finanziarie</i>	RS	0,00	PR	0,00	R	0,00		EP	0,00
		CP	0,00	PC	0,00	I	0,00	ECP	0,00	EC
		CS	0,00	TP	0,00	FPV	0,00		0,00	TR
Titolo 4	<i>Rimborso Prestiti</i>	RS	0,00	PR	0,00	R	0,00		EP	0,00
		CP	0,00	PC	0,00	I	0,00	ECP	0,00	EC
		CS	0,00	TP	0,00	FPV	0,00		0,00	TR
<b>Totale programma</b>	<b>07 Diritto allo studio</b>	RS	0,00	PR	0,00	R	0,00		EP	0,00
		CP	0,00	PC	0,00	I	0,00	ECP	0,00	EC
		CS	0,00	TP	0,00	FPV	0,00		0,00	TR
<b>TOTALE MISSIONE 04</b>	<b>Istruzione e diritto allo studio</b>	RS	269.851,02	PR	190.701,95	R	-17.742,67		EP	61.406,40
		CP	1.061.486,12	PC	360.391,46	I	721.128,70	ECP	160.357,42	EC
		CS	1.223.485,82	TP	551.093,41	FPV	180.000,00			TR
										360.737,24
										422.143,64
<b>MISSIONE 05</b>	<b>Tutela e valorizzazione dei beni e attività culturali</b>									
<b>05 - 01</b>	<b>Programma 01</b>	<b>Valorizzazione dei beni di interesse storico</b>								
Titolo 1	<i>Spese correnti</i>	RS	3.967,33	PR	2.859,70	R	-1.107,63		EP	0,00
		CP	19.901,07	PC	5.579,12	I	6.483,60	ECP	13.417,47	EC
		CS	23.868,40	TP	8.438,82	FPV	0,00		0,00	TR
Titolo 2	<i>Spese in conto capitale</i>	RS	66.943,25	PR	5.841,95	R	-94,20		EP	61.007,10
		CP	233.556,53	PC	75.891,26	I	75.891,26	ECP	100.000,00	EC
		CS	300.499,78	TP	81.733,21	FPV	57.665,27		0,00	TR
Titolo 3	<i>Spese per incremento attività finanziarie</i>	RS	0,00	PR	0,00	R	0,00		EP	0,00
		CP	0,00	PC	0,00	I	0,00	ECP	0,00	EC
		CS	0,00	TP	0,00	FPV	0,00		0,00	TR
Titolo 4	<i>Rimborso Prestiti</i>	RS	0,00	PR	0,00	R	0,00		EP	0,00
		CP	0,00	PC	0,00	I	0,00	ECP	0,00	EC
		CS	0,00	TP	0,00	FPV	0,00		0,00	TR
<b>Totale programma</b>	<b>01 Valorizzazione dei beni di interesse storico</b>	RS	70.910,58	PR	8.701,65	R	-1.201,83		EP	61.007,10
		CP	253.457,60	PC	81.470,38	I	82.374,86	ECP	113.417,47	EC
		CS	324.368,18	TP	90.172,03	FPV	57.665,27			TR
										904,48
										61.911,58
<b>05 - 02</b>	<b>Programma 02</b>	<b>Attività culturali e interventi diversi nel settore culturale</b>								

Titolo 1	<b>Spese correnti</b>	RS	650.722,26	PR	303.620,93	R	-95.941,08		EP	251.160,25
		CP	986.596,92	PC	761.288,45	I	972.294,56	ECP	EC	211.006,11
		CS	1.282.628,00	TP	1.064.909,38	FPV	8.333,33		TR	462.166,36
Titolo 2	<b>Spese in conto capitale</b>	RS	534,79	PR	0,00	R	-534,79		EP	0,00
		CP	325.100,17	PC	2.737,01	I	9.994,45	ECP	EC	7.257,44
		CS	325.634,96	TP	2.737,01	FPV	141.783,72		TR	7.257,44
Titolo 3	<b>Spese per incremento attività finanziarie</b>	RS	0,00	PR	0,00	R	0,00		EP	0,00
		CP	0,00	PC	0,00	I	0,00	ECP	EC	0,00
		CS	0,00	TP	0,00	FPV	0,00		TR	0,00
Titolo 4	<b>Rimborso Prestiti</b>	RS	0,00	PR	0,00	R	0,00		EP	0,00
		CP	0,00	PC	0,00	I	0,00	ECP	EC	0,00
		CS	0,00	TP	0,00	FPV	0,00		TR	0,00
<b>Totale programma</b>	<b>02 Attività culturali e interventi diversi nel settore culturale</b>	RS	651.257,05	PR	303.620,93	R	-96.475,87		EP	251.160,25
		CP	1.311.697,09	PC	764.025,46	I	982.289,01	ECP	EC	218.263,55
		CS	1.608.262,96	TP	1.067.646,39	FPV	150.117,05		TR	469.423,80
<b>TOTALE MISSIONE 05</b>	<b>Tutela e valorizzazione dei beni e attività culturali</b>	RS	722.167,63	PR	312.322,58	R	-97.677,70		EP	312.167,35
		CP	1.565.154,69	PC	845.495,84	I	1.064.663,87	ECP	EC	219.168,03
		CS	1.932.631,14	TP	1.157.818,42	FPV	207.782,32		TR	531.335,38
<b>MISSIONE 06 Politiche giovanili, sport e tempo libero</b>										
<b>06 - 01</b>	<b>Programma 01 Sport e tempo libero</b>									
Titolo 1	<b>Spese correnti</b>	RS	61.531,06	PR	42.783,55	R	-7.005,37		EP	11.742,14
		CP	74.115,16	PC	18.570,14	I	68.282,81	ECP	EC	49.712,67
		CS	123.005,19	TP	61.353,69	FPV	0,00		TR	61.454,81
Titolo 2	<b>Spese in conto capitale</b>	RS	36.604,61	PR	32.208,00	R	-462,28		EP	3.934,33
		CP	142.738,53	PC	0,00	I	98.002,47	ECP	EC	98.002,47
		CS	179.343,14	TP	32.208,00	FPV	1.683,60		TR	101.936,80
Titolo 3	<b>Spese per incremento attività finanziarie</b>	RS	0,00	PR	0,00	R	0,00		EP	0,00
		CP	0,00	PC	0,00	I	0,00	ECP	EC	0,00
		CS	0,00	TP	0,00	FPV	0,00		TR	0,00
Titolo 4	<b>Rimborso Prestiti</b>	RS	0,00	PR	0,00	R	0,00		EP	0,00
		CP	0,00	PC	0,00	I	0,00	ECP	EC	0,00
		CS	0,00	TP	0,00	FPV	0,00		TR	0,00
<b>Totale programma</b>	<b>01 Sport e tempo libero</b>	RS	98.135,67	PR	74.991,55	R	-7.467,65		EP	15.676,47
		CP	216.853,69	PC	18.570,14	I	166.285,28	ECP	EC	147.715,14
		CS	302.348,33	TP	93.561,69	FPV	1.683,60		TR	163.391,61
<b>06 - 02</b>	<b>Programma 02 Giovani</b>									
Titolo 1	<b>Spese correnti</b>	RS	0,00	PR	0,00	R	0,00		EP	0,00
		CP	0,00	PC	0,00	I	0,00	ECP	EC	0,00
		CS	0,00	TP	0,00	FPV	0,00		TR	0,00

Titolo 2	<b>Spese in conto capitale</b>	RS	0,00	PR	0,00	R	0,00		EP	0,00
		CP	0,00	PC	0,00	I	0,00	ECP	0,00	0,00
		CS	0,00	TP	0,00	FPV	0,00		TR	0,00
Titolo 3	<b>Spese per incremento attività finanziarie</b>	RS	0,00	PR	0,00	R	0,00		EP	0,00
		CP	0,00	PC	0,00	I	0,00	ECP	0,00	0,00
		CS	0,00	TP	0,00	FPV	0,00		TR	0,00
Titolo 4	<b>Rimborso Prestiti</b>	RS	0,00	PR	0,00	R	0,00		EP	0,00
		CP	0,00	PC	0,00	I	0,00	ECP	0,00	0,00
		CS	0,00	TP	0,00	FPV	0,00		TR	0,00
<b>Totale programma</b>	<b>02 Giovani</b>	RS	0,00	PR	0,00	R	0,00		EP	0,00
		CP	0,00	PC	0,00	I	0,00	ECP	0,00	0,00
		CS	0,00	TP	0,00	FPV	0,00		TR	0,00
<b>TOTALE MISSIONE 06</b>	<b>Politiche giovanili, sport e tempo libero</b>	RS	98.135,67	PR	74.991,55	R	-7.467,65		EP	15.676,47
		CP	216.853,69	PC	18.570,14	I	166.285,28	ECP	48.884,81	147.715,14
		CS	302.348,33	TP	93.561,69	FPV	1.683,60		TR	163.391,61
<b>MISSIONE 07 Turismo</b>										
07 - 01	Programma 01	Sviluppo e la valorizzazione del turismo								
Titolo 1	<b>Spese correnti</b>	RS	10.200,00	PR	0,00	R	0,00		EP	10.200,00
		CP	7.515,20	PC	715,20	I	7.515,20	ECP	0,00	6.800,00
		CS	17.715,20	TP	715,20	FPV	0,00		TR	17.000,00
Titolo 2	<b>Spese in conto capitale</b>	RS	0,00	PR	0,00	R	0,00		EP	0,00
		CP	0,00	PC	0,00	I	0,00	ECP	0,00	0,00
		CS	0,00	TP	0,00	FPV	0,00		TR	0,00
Titolo 3	<b>Spese per incremento attività finanziarie</b>	RS	0,00	PR	0,00	R	0,00		EP	0,00
		CP	0,00	PC	0,00	I	0,00	ECP	0,00	0,00
		CS	0,00	TP	0,00	FPV	0,00		TR	0,00
Titolo 4	<b>Rimborso Prestiti</b>	RS	0,00	PR	0,00	R	0,00		EP	0,00
		CP	0,00	PC	0,00	I	0,00	ECP	0,00	0,00
		CS	0,00	TP	0,00	FPV	0,00		TR	0,00
<b>Totale programma</b>	<b>01 Sviluppo e la valorizzazione del turismo</b>	RS	10.200,00	PR	0,00	R	0,00		EP	10.200,00
		CP	7.515,20	PC	715,20	I	7.515,20	ECP	0,00	6.800,00
		CS	17.715,20	TP	715,20	FPV	0,00		TR	17.000,00
<b>TOTALE MISSIONE 07</b>	<b>Turismo</b>	RS	10.200,00	PR	0,00	R	0,00		EP	10.200,00
		CP	7.515,20	PC	715,20	I	7.515,20	ECP	0,00	6.800,00
		CS	17.715,20	TP	715,20	FPV	0,00		TR	17.000,00
<b>MISSIONE 08 Assetto del territorio ed edilizia abitativa</b>										
08 - 01	Programma 01	Urbanistica e assetto del territorio								
Titolo 1	<b>Spese correnti</b>	RS	20.582,81	PR	5.308,86	R	-273,95		EP	15.000,00

		CP	117.146,17	PC	95.028,36	I	113.007,03	ECP	17,53	EC	17.978,67
		CS	137.710,73	TP	100.337,22	FPV	4.121,61			TR	32.978,67
Titolo 2	<b>Spese in conto capitale</b>	RS	13.659,59	PR	0,00	R	0,00			EP	13.659,59
		CP	0,00	PC	0,00	I	0,00	ECP	0,00	EC	0,00
		CS	13.659,59	TP	0,00	FPV	0,00			TR	13.659,59
Titolo 3	<b>Spese per incremento attività finanziarie</b>	RS	0,00	PR	0,00	R	0,00			EP	0,00
		CP	0,00	PC	0,00	I	0,00	ECP	0,00	EC	0,00
		CS	0,00	TP	0,00	FPV	0,00			TR	0,00
Titolo 4	<b>Rimborso Prestiti</b>	RS	0,00	PR	0,00	R	0,00			EP	0,00
		CP	0,00	PC	0,00	I	0,00	ECP	0,00	EC	0,00
		CS	0,00	TP	0,00	FPV	0,00			TR	0,00
<b>Totale programma</b>	<b>01 Urbanistica e assetto del territorio</b>	RS	34.242,40	PR	5.308,86	R	-273,95			EP	28.659,59
		CP	117.146,17	PC	95.028,36	I	113.007,03	ECP	17,53	EC	17.978,67
		CS	151.370,32	TP	100.337,22	FPV	4.121,61			TR	46.638,26
<b>08 - 02</b>	<b>Programma 02 Edilizia residenziale pubblica e locale e piani di edilizia economico-popolare</b>										
Titolo 1	<b>Spese correnti</b>	RS	0,00	PR	0,00	R	0,00			EP	0,00
		CP	0,00	PC	0,00	I	0,00	ECP	0,00	EC	0,00
		CS	0,00	TP	0,00	FPV	0,00			TR	0,00
Titolo 2	<b>Spese in conto capitale</b>	RS	66.284,13	PR	27.725,07	R	-1.984,40			EP	36.574,66
		CP	3.186.823,43	PC	77.065,81	I	118.070,18	ECP	2.530.672,38	EC	41.004,37
		CS	889.257,39	TP	104.790,88	FPV	538.080,87			TR	77.579,03
Titolo 3	<b>Spese per incremento attività finanziarie</b>	RS	0,00	PR	0,00	R	0,00			EP	0,00
		CP	0,00	PC	0,00	I	0,00	ECP	0,00	EC	0,00
		CS	0,00	TP	0,00	FPV	0,00			TR	0,00
Titolo 4	<b>Rimborso Prestiti</b>	RS	0,00	PR	0,00	R	0,00			EP	0,00
		CP	0,00	PC	0,00	I	0,00	ECP	0,00	EC	0,00
		CS	0,00	TP	0,00	FPV	0,00			TR	0,00
<b>Totale programma</b>	<b>02 Edilizia residenziale pubblica e locale e piani di edilizia economico-popolare</b>	RS	66.284,13	PR	27.725,07	R	-1.984,40			EP	36.574,66
		CP	3.186.823,43	PC	77.065,81	I	118.070,18	ECP	2.530.672,38	EC	41.004,37
		CS	889.257,39	TP	104.790,88	FPV	538.080,87			TR	77.579,03
<b>TOTALE MISSIONE 08</b>	<b>Assetto del territorio ed edilizia abitativa</b>	RS	100.526,53	PR	33.033,93	R	-2.258,35			EP	65.234,25
		CP	3.303.969,60	PC	172.094,17	I	231.077,21	ECP	2.530.689,91	EC	58.983,04
		CS	1.040.627,71	TP	205.128,10	FPV	542.202,48			TR	124.217,29
<b>MISSIONE</b>	<b>09 Sviluppo sostenibile e tutela del territorio e dell'ambiente</b>										
<b>09 - 01</b>	<b>Programma 01 Difesa del suolo</b>										
Titolo 1	<b>Spese correnti</b>	RS	14.217,73	PR	14.217,13	R	-0,60			EP	0,00
		CP	59.258,48	PC	15.075,10	I	55.352,94	ECP	3.905,54	EC	40.277,84
		CS	54.493,62	TP	29.292,23	FPV	0,00			TR	40.277,84

Titolo 2	<b>Spese in conto capitale</b>	RS	1.342,00	PR	1.342,00	R	0,00		EP	0,00	
		CP	2.000,00	PC	0,00	I	0,00	ECP	2.000,00	EC	0,00
		CS	3.342,00	TP	1.342,00	FPV	0,00			TR	0,00
Titolo 3	<b>Spese per incremento attività finanziarie</b>	RS	0,00	PR	0,00	R	0,00		EP	0,00	
		CP	0,00	PC	0,00	I	0,00	ECP	0,00	EC	0,00
		CS	0,00	TP	0,00	FPV	0,00			TR	0,00
Titolo 4	<b>Rimborso Prestiti</b>	RS	0,00	PR	0,00	R	0,00		EP	0,00	
		CP	0,00	PC	0,00	I	0,00	ECP	0,00	EC	0,00
		CS	0,00	TP	0,00	FPV	0,00			TR	0,00
<b>Totale programma</b>	<b>01 Difesa del suolo</b>	RS	15.559,73	PR	15.559,13	R	-0,60		EP	0,00	
		CP	61.258,48	PC	15.075,10	I	55.352,94	ECP	5.905,54	EC	40.277,84
		CS	57.835,62	TP	30.634,23	FPV	0,00			TR	40.277,84
<b>09 - 02</b>	<b>Programma</b>	<b>02</b>	<b>Tutela, valorizzazione e recupero ambientale</b>								
Titolo 1	<b>Spese correnti</b>	RS	49.616,77	PR	43.730,95	R	-1.413,19		EP	4.472,63	
		CP	134.828,45	PC	38.591,26	I	94.825,12	ECP	5.981,09	EC	56.233,86
		CS	176.993,72	TP	82.322,21	FPV	34.022,24			TR	60.706,49
Titolo 2	<b>Spese in conto capitale</b>	RS	0,00	PR	0,00	R	0,00		EP	0,00	
		CP	244.794,23	PC	9.596,00	I	141.427,11	ECP	98.961,95	EC	131.831,11
		CS	244.794,23	TP	9.596,00	FPV	4.405,17			TR	131.831,11
Titolo 3	<b>Spese per incremento attività finanziarie</b>	RS	0,00	PR	0,00	R	0,00		EP	0,00	
		CP	0,00	PC	0,00	I	0,00	ECP	0,00	EC	0,00
		CS	0,00	TP	0,00	FPV	0,00			TR	0,00
Titolo 4	<b>Rimborso Prestiti</b>	RS	0,00	PR	0,00	R	0,00		EP	0,00	
		CP	0,00	PC	0,00	I	0,00	ECP	0,00	EC	0,00
		CS	0,00	TP	0,00	FPV	0,00			TR	0,00
<b>Totale programma</b>	<b>02 Tutela, valorizzazione e recupero ambientale</b>	RS	49.616,77	PR	43.730,95	R	-1.413,19		EP	4.472,63	
		CP	379.622,68	PC	48.187,26	I	236.252,23	ECP	104.943,04	EC	188.064,97
		CS	421.787,95	TP	91.918,21	FPV	38.427,41			TR	192.537,60
<b>09 - 03</b>	<b>Programma</b>	<b>03</b>	<b>Rifiuti</b>								
Titolo 1	<b>Spese correnti</b>	RS	374.592,52	PR	303.899,19	R	-52,00		EP	70.641,33	
		CP	1.123.201,83	PC	1.022.111,41	I	1.116.216,85	ECP	6.984,98	EC	94.105,44
		CS	1.406.068,41	TP	1.326.010,60	FPV	0,00			TR	164.746,77
Titolo 2	<b>Spese in conto capitale</b>	RS	194.110,39	PR	2.445,68	R	-188.196,56		EP	3.468,15	
		CP	43.011,74	PC	0,00	I	40.622,07	ECP	2.389,67	EC	40.622,07
		CS	237.122,13	TP	2.445,68	FPV	0,00			TR	44.090,22
Titolo 3	<b>Spese per incremento attività finanziarie</b>	RS	0,00	PR	0,00	R	0,00		EP	0,00	
		CP	0,00	PC	0,00	I	0,00	ECP	0,00	EC	0,00
		CS	0,00	TP	0,00	FPV	0,00			TR	0,00

Titolo 4	<i>Rimborso Prestiti</i>	RS	0,00	PR	0,00	R	0,00			EP	0,00
		CP	0,00	PC	0,00	I	0,00	ECP	0,00	EC	0,00
		CS	0,00	TP	0,00	FPV	0,00			TR	0,00
<b>Totale programma</b>	<b>03 Rifiuti</b>	RS	568.702,91	PR	306.344,87	R	-188.248,56			EP	74.109,48
		CP	1.166.213,57	PC	1.022.111,41	I	1.156.838,92	ECP	9.374,65	EC	134.727,51
		CS	1.643.190,54	TP	1.326.456,28	FPV	0,00			TR	208.836,99
<b>09 - 04</b>	<b>Programma 04 Servizio idrico integrato</b>										
Titolo 1	<i>Spese correnti</i>	RS	328.793,25	PR	50.019,90	R	0,00			EP	278.773,35
		CP	83.401,48	PC	83.401,38	I	83.401,38	ECP	0,10	EC	0,00
		CS	312.194,73	TP	133.421,28	FPV	0,00			TR	278.773,35
Titolo 2	<i>Spese in conto capitale</i>	RS	0,00	PR	0,00	R	0,00			EP	0,00
		CP	0,00	PC	0,00	I	0,00	ECP	0,00	EC	0,00
		CS	0,00	TP	0,00	FPV	0,00			TR	0,00
Titolo 3	<i>Spese per incremento attività finanziarie</i>	RS	0,00	PR	0,00	R	0,00			EP	0,00
		CP	0,00	PC	0,00	I	0,00	ECP	0,00	EC	0,00
		CS	0,00	TP	0,00	FPV	0,00			TR	0,00
Titolo 4	<i>Rimborso Prestiti</i>	RS	0,00	PR	0,00	R	0,00			EP	0,00
		CP	0,00	PC	0,00	I	0,00	ECP	0,00	EC	0,00
		CS	0,00	TP	0,00	FPV	0,00			TR	0,00
<b>Totale programma</b>	<b>04 Servizio idrico integrato</b>	RS	328.793,25	PR	50.019,90	R	0,00			EP	278.773,35
		CP	83.401,48	PC	83.401,38	I	83.401,38	ECP	0,10	EC	0,00
		CS	312.194,73	TP	133.421,28	FPV	0,00			TR	278.773,35
<b>09 - 05</b>	<b>Programma 05 Aree protette, parchi naturali, protezione naturalistica e forestazione</b>										
Titolo 1	<i>Spese correnti</i>	RS	0,00	PR	0,00	R	0,00			EP	0,00
		CP	0,00	PC	0,00	I	0,00	ECP	0,00	EC	0,00
		CS	0,00	TP	0,00	FPV	0,00			TR	0,00
Titolo 2	<i>Spese in conto capitale</i>	RS	0,00	PR	0,00	R	0,00			EP	0,00
		CP	0,00	PC	0,00	I	0,00	ECP	0,00	EC	0,00
		CS	0,00	TP	0,00	FPV	0,00			TR	0,00
Titolo 3	<i>Spese per incremento attività finanziarie</i>	RS	0,00	PR	0,00	R	0,00			EP	0,00
		CP	0,00	PC	0,00	I	0,00	ECP	0,00	EC	0,00
		CS	0,00	TP	0,00	FPV	0,00			TR	0,00
Titolo 4	<i>Rimborso Prestiti</i>	RS	0,00	PR	0,00	R	0,00			EP	0,00
		CP	0,00	PC	0,00	I	0,00	ECP	0,00	EC	0,00
		CS	0,00	TP	0,00	FPV	0,00			TR	0,00
<b>Totale programma</b>	<b>05 Aree protette, parchi naturali, protezione naturalistica e forestazione</b>	RS	0,00	PR	0,00	R	0,00			EP	0,00
		CP	0,00	PC	0,00	I	0,00	ECP	0,00	EC	0,00

		CS	0,00	TP	0,00	FPV	0,00		TR	0,00
<b>09 - 06</b>	<b>Programma 06</b>	<b>Tutela e valorizzazione delle risorse idriche</b>								
	Titolo 1	<b>Spese correnti</b>								
		RS	0,00	PR	0,00	R	0,00		EP	0,00
		CP	0,00	PC	0,00	I	0,00	ECP	0,00	EC
		CS	0,00	TP	0,00	FPV	0,00		TR	0,00
	Titolo 2	<b>Spese in conto capitale</b>								
		RS	0,01	PR	0,00	R	-0,01		EP	0,00
		CP	0,00	PC	0,00	I	0,00	ECP	0,00	EC
		CS	0,01	TP	0,00	FPV	0,00		TR	0,00
	Titolo 3	<b>Spese per incremento attività finanziarie</b>								
		RS	0,00	PR	0,00	R	0,00		EP	0,00
		CP	0,00	PC	0,00	I	0,00	ECP	0,00	EC
		CS	0,00	TP	0,00	FPV	0,00		TR	0,00
	Titolo 4	<b>Rimborso Prestiti</b>								
		RS	0,00	PR	0,00	R	0,00		EP	0,00
		CP	0,00	PC	0,00	I	0,00	ECP	0,00	EC
		CS	0,00	TP	0,00	FPV	0,00		TR	0,00
<b>Totale programma</b>	<b>06</b>	<b>Tutela e valorizzazione delle risorse idriche</b>								
		RS	0,01	PR	0,00	R	-0,01		EP	0,00
		CP	0,00	PC	0,00	I	0,00	ECP	0,00	EC
		CS	0,01	TP	0,00	FPV	0,00		TR	0,00
<b>09 - 07</b>	<b>Programma 07</b>	<b>Sviluppo sostenibile territorio montano piccoli Comuni</b>								
	Titolo 1	<b>Spese correnti</b>								
		RS	0,00	PR	0,00	R	0,00		EP	0,00
		CP	0,00	PC	0,00	I	0,00	ECP	0,00	EC
		CS	0,00	TP	0,00	FPV	0,00		TR	0,00
	Titolo 2	<b>Spese in conto capitale</b>								
		RS	0,00	PR	0,00	R	0,00		EP	0,00
		CP	0,00	PC	0,00	I	0,00	ECP	0,00	EC
		CS	0,00	TP	0,00	FPV	0,00		TR	0,00
	Titolo 3	<b>Spese per incremento attività finanziarie</b>								
		RS	0,00	PR	0,00	R	0,00		EP	0,00
		CP	0,00	PC	0,00	I	0,00	ECP	0,00	EC
		CS	0,00	TP	0,00	FPV	0,00		TR	0,00
	Titolo 4	<b>Rimborso Prestiti</b>								
		RS	0,00	PR	0,00	R	0,00		EP	0,00
		CP	0,00	PC	0,00	I	0,00	ECP	0,00	EC
		CS	0,00	TP	0,00	FPV	0,00		TR	0,00
<b>Totale programma</b>	<b>07</b>	<b>Sviluppo sostenibile territorio montano piccoli Comuni</b>								
		RS	0,00	PR	0,00	R	0,00		EP	0,00
		CP	0,00	PC	0,00	I	0,00	ECP	0,00	EC
		CS	0,00	TP	0,00	FPV	0,00		TR	0,00
<b>09 - 08</b>	<b>Programma 08</b>	<b>Qualità dell'aria e riduzione dell'inquinamento</b>								
	Titolo 1	<b>Spese correnti</b>								
		RS	3.752,82	PR	2.456,81	R	0,00		EP	1.296,01
		CP	0,00	PC	0,00	I	0,00	ECP	0,00	EC
		CS	3.752,82	TP	2.456,81	FPV	0,00		TR	1.296,01

Titolo 2	<b>Spese in conto capitale</b>	RS	0,00	PR	0,00	R	0,00		EP	0,00
		CP	0,00	PC	0,00	I	0,00	ECP	0,00	0,00
		CS	0,00	TP	0,00	FPV	0,00		0,00	0,00
Titolo 3	<b>Spese per incremento attività finanziarie</b>	RS	0,00	PR	0,00	R	0,00		EP	0,00
		CP	0,00	PC	0,00	I	0,00	ECP	0,00	0,00
		CS	0,00	TP	0,00	FPV	0,00		0,00	0,00
Titolo 4	<b>Rimborso Prestiti</b>	RS	0,00	PR	0,00	R	0,00		EP	0,00
		CP	0,00	PC	0,00	I	0,00	ECP	0,00	0,00
		CS	0,00	TP	0,00	FPV	0,00		0,00	0,00
<b>Totale programma</b>	<b>08 Qualità dell'aria e riduzione dell'inquinamento</b>	RS	3.752,82	PR	2.456,81	R	0,00		EP	1.296,01
		CP	0,00	PC	0,00	I	0,00	ECP	0,00	0,00
		CS	3.752,82	TP	2.456,81	FPV	0,00		0,00	1.296,01
<b>TOTALE MISSIONE 09</b>	<b>Sviluppo sostenibile e tutela del territorio e dell'ambiente</b>	RS	966.425,49	PR	418.111,66	R	-189.662,36		EP	358.651,47
		CP	1.690.496,21	PC	1.168.775,15	I	1.531.845,47	ECP	120.223,33	363.070,32
		CS	2.438.761,67	TP	1.586.886,81	FPV	38.427,41		0,00	721.721,79
<b>MISSIONE 10 Trasporti e diritto alla mobilità</b>										
<b>10 - 01</b>	<b>Programma 01</b>	<b>Trasporto ferroviario</b>								
Titolo 1	<b>Spese correnti</b>	RS	0,00	PR	0,00	R	0,00		EP	0,00
		CP	0,00	PC	0,00	I	0,00	ECP	0,00	0,00
		CS	0,00	TP	0,00	FPV	0,00		0,00	0,00
Titolo 2	<b>Spese in conto capitale</b>	RS	0,00	PR	0,00	R	0,00		EP	0,00
		CP	0,00	PC	0,00	I	0,00	ECP	0,00	0,00
		CS	0,00	TP	0,00	FPV	0,00		0,00	0,00
Titolo 3	<b>Spese per incremento attività finanziarie</b>	RS	0,00	PR	0,00	R	0,00		EP	0,00
		CP	0,00	PC	0,00	I	0,00	ECP	0,00	0,00
		CS	0,00	TP	0,00	FPV	0,00		0,00	0,00
Titolo 4	<b>Rimborso Prestiti</b>	RS	0,00	PR	0,00	R	0,00		EP	0,00
		CP	0,00	PC	0,00	I	0,00	ECP	0,00	0,00
		CS	0,00	TP	0,00	FPV	0,00		0,00	0,00
<b>Totale programma</b>	<b>01 Trasporto ferroviario</b>	RS	0,00	PR	0,00	R	0,00		EP	0,00
		CP	0,00	PC	0,00	I	0,00	ECP	0,00	0,00
		CS	0,00	TP	0,00	FPV	0,00		0,00	0,00
<b>10 - 02</b>	<b>Programma 02</b>	<b>Trasporto pubblico locale</b>								
Titolo 1	<b>Spese correnti</b>	RS	0,00	PR	0,00	R	0,00		EP	0,00
		CP	0,00	PC	0,00	I	0,00	ECP	0,00	0,00
		CS	0,00	TP	0,00	FPV	0,00		0,00	0,00
Titolo 2	<b>Spese in conto capitale</b>	RS	0,00	PR	0,00	R	0,00		EP	0,00
		CP	0,00	PC	0,00	I	0,00	ECP	0,00	0,00

		CS	0,00	TP	0,00	FPV	0,00		TR	0,00
Titolo 3	<b>Spese per incremento attività finanziarie</b>	RS	0,00	PR	0,00	R	0,00		EP	0,00
		CP	0,00	PC	0,00	I	0,00	ECP	0,00	0,00
		CS	0,00	TP	0,00	FPV	0,00		TR	0,00
Titolo 4	<b>Rimborso Prestiti</b>	RS	0,00	PR	0,00	R	0,00		EP	0,00
		CP	0,00	PC	0,00	I	0,00	ECP	0,00	0,00
		CS	0,00	TP	0,00	FPV	0,00		TR	0,00
<b>Totale programma</b>	<b>02 Trasporto pubblico locale</b>	RS	0,00	PR	0,00	R	0,00		EP	0,00
		CP	0,00	PC	0,00	I	0,00	ECP	0,00	0,00
		CS	0,00	TP	0,00	FPV	0,00		TR	0,00
<b>10 - 03</b>	<b>Programma 03 Trasporto per vie d'acqua</b>									
Titolo 1	<b>Spese correnti</b>	RS	0,00	PR	0,00	R	0,00		EP	0,00
		CP	0,00	PC	0,00	I	0,00	ECP	0,00	0,00
		CS	0,00	TP	0,00	FPV	0,00		TR	0,00
Titolo 2	<b>Spese in conto capitale</b>	RS	0,00	PR	0,00	R	0,00		EP	0,00
		CP	0,00	PC	0,00	I	0,00	ECP	0,00	0,00
		CS	0,00	TP	0,00	FPV	0,00		TR	0,00
Titolo 3	<b>Spese per incremento attività finanziarie</b>	RS	0,00	PR	0,00	R	0,00		EP	0,00
		CP	0,00	PC	0,00	I	0,00	ECP	0,00	0,00
		CS	0,00	TP	0,00	FPV	0,00		TR	0,00
Titolo 4	<b>Rimborso Prestiti</b>	RS	0,00	PR	0,00	R	0,00		EP	0,00
		CP	0,00	PC	0,00	I	0,00	ECP	0,00	0,00
		CS	0,00	TP	0,00	FPV	0,00		TR	0,00
<b>Totale programma</b>	<b>03 Trasporto per vie d'acqua</b>	RS	0,00	PR	0,00	R	0,00		EP	0,00
		CP	0,00	PC	0,00	I	0,00	ECP	0,00	0,00
		CS	0,00	TP	0,00	FPV	0,00		TR	0,00
<b>10 - 04</b>	<b>Programma 04 Altre modalità di trasporto</b>									
Titolo 1	<b>Spese correnti</b>	RS	0,00	PR	0,00	R	0,00		EP	0,00
		CP	852,00	PC	851,72	I	851,72	ECP	0,28	0,00
		CS	852,00	TP	851,72	FPV	0,00		TR	0,00
Titolo 2	<b>Spese in conto capitale</b>	RS	0,00	PR	0,00	R	0,00		EP	0,00
		CP	0,00	PC	0,00	I	0,00	ECP	0,00	0,00
		CS	0,00	TP	0,00	FPV	0,00		TR	0,00
Titolo 3	<b>Spese per incremento attività finanziarie</b>	RS	0,00	PR	0,00	R	0,00		EP	0,00
		CP	0,00	PC	0,00	I	0,00	ECP	0,00	0,00
		CS	0,00	TP	0,00	FPV	0,00		TR	0,00
Titolo 4	<b>Rimborso Prestiti</b>	RS	0,00	PR	0,00	R	0,00		EP	0,00

		CP	0,00	PC	0,00	I	0,00	ECP	0,00	EC	0,00
		CS	0,00	TP	0,00	FPV				TR	0,00
<b>Totale programma</b>	<b>04 Altre modalità di trasporto</b>	RS	0,00	PR	0,00	R	0,00			EP	0,00
		CP	852,00	PC	851,72	I	851,72	ECP		EC	0,00
		CS	852,00	TP	851,72	FPV	0,00			TR	0,00
<b>10 - 05</b>	<b>Programma 05 Viabilità e infrastrutture stradali</b>										
Titolo 1	<b>Spese correnti</b>	RS	125.649,54	PR	57.023,42	R	-14.118,75			EP	54.507,37
		CP	251.879,11	PC	168.272,41	I	230.249,21	ECP	21.629,90	EC	61.976,80
		CS	270.581,25	TP	225.295,83	FPV	0,00			TR	116.484,17
Titolo 2	<b>Spese in conto capitale</b>	RS	139.287,33	PR	94.811,48	R	-2.462,18			EP	42.013,67
		CP	280.856,57	PC	159.510,37	I	178.681,82	ECP	2.578,93	EC	19.171,45
		CS	417.047,57	TP	254.321,85	FPV	99.595,82			TR	61.185,12
Titolo 3	<b>Spese per incremento attività finanziarie</b>	RS	0,00	PR	0,00	R	0,00			EP	0,00
		CP	0,00	PC	0,00	I	0,00	ECP	0,00	EC	0,00
		CS	0,00	TP	0,00	FPV	0,00		0,00	TR	0,00
Titolo 4	<b>Rimborso Prestiti</b>	RS	0,00	PR	0,00	R	0,00			EP	0,00
		CP	0,00	PC	0,00	I	0,00	ECP	0,00	EC	0,00
		CS	0,00	TP	0,00	FPV	0,00		0,00	TR	0,00
<b>Totale programma</b>	<b>05 Viabilità e infrastrutture stradali</b>	RS	264.936,87	PR	151.834,90	R	-16.580,93			EP	96.521,04
		CP	532.735,68	PC	327.782,78	I	408.931,03	ECP	24.208,83	EC	81.148,25
		CS	687.628,82	TP	479.617,68	FPV	99.595,82			TR	177.669,29
<b>TOTALE MISSIONE 10</b>	<b>Trasporti e diritto alla mobilità</b>	RS	264.936,87	PR	151.834,90	R	-16.580,93			EP	96.521,04
		CP	533.587,68	PC	328.634,50	I	409.782,75	ECP	24.209,11	EC	81.148,25
		CS	688.480,82	TP	480.469,40	FPV	99.595,82			TR	177.669,29
<b>MISSIONE</b>	<b>11 Soccorso civile</b>										
<b>11 - 01</b>	<b>Programma 01 Sistema di protezione civile</b>										
Titolo 1	<b>Spese correnti</b>	RS	6.810,40	PR	6.145,37	R	-134,69			EP	530,34
		CP	17.832,44	PC	6.575,75	I	13.856,00	ECP	3.976,44	EC	7.280,25
		CS	24.642,84	TP	12.721,12	FPV	0,00			TR	7.810,59
Titolo 2	<b>Spese in conto capitale</b>	RS	0,00	PR	0,00	R	0,00			EP	0,00
		CP	0,00	PC	0,00	I	0,00	ECP	0,00	EC	0,00
		CS	0,00	TP	0,00	FPV	0,00		0,00	TR	0,00
Titolo 3	<b>Spese per incremento attività finanziarie</b>	RS	0,00	PR	0,00	R	0,00			EP	0,00
		CP	0,00	PC	0,00	I	0,00	ECP	0,00	EC	0,00
		CS	0,00	TP	0,00	FPV	0,00		0,00	TR	0,00
Titolo 4	<b>Rimborso Prestiti</b>	RS	0,00	PR	0,00	R	0,00			EP	0,00
		CP	0,00	PC	0,00	I	0,00	ECP	0,00	EC	0,00
		CS	0,00	TP	0,00	FPV	0,00		0,00	TR	0,00

<b>Totale programma</b>	<b>01</b>	<b>Sistema di protezione civile</b>	RS	6.810,40	PR	6.145,37	R	-134,69		EP	530,34
			CP	17.832,44	PC	6.575,75	I	13.856,00	ECP	EC	7.280,25
			CS	24.642,84	TP	12.721,12	FPV	0,00		TR	7.810,59
<b>11 - 02</b>	<b>Programma</b>	<b>02</b>	<b>Interventi a seguito di calamità naturali</b>								
Titolo 1	<b>Spese correnti</b>		RS	0,00	PR	0,00	R	0,00		EP	0,00
			CP	0,00	PC	0,00	I	0,00	ECP	EC	0,00
			CS	0,00	TP	0,00	FPV	0,00		TR	0,00
Titolo 2	<b>Spese in conto capitale</b>		RS	0,00	PR	0,00	R	0,00		EP	0,00
			CP	0,00	PC	0,00	I	0,00	ECP	EC	0,00
			CS	0,00	TP	0,00	FPV	0,00		TR	0,00
Titolo 3	<b>Spese per incremento attività finanziarie</b>		RS	0,00	PR	0,00	R	0,00		EP	0,00
			CP	0,00	PC	0,00	I	0,00	ECP	EC	0,00
			CS	0,00	TP	0,00	FPV	0,00		TR	0,00
Titolo 4	<b>Rimborso Prestiti</b>		RS	0,00	PR	0,00	R	0,00		EP	0,00
			CP	0,00	PC	0,00	I	0,00	ECP	EC	0,00
			CS	0,00	TP	0,00	FPV	0,00		TR	0,00
<b>Totale programma</b>	<b>02</b>	<b>Interventi a seguito di calamità naturali</b>	RS	0,00	PR	0,00	R	0,00		EP	0,00
			CP	0,00	PC	0,00	I	0,00	ECP	EC	0,00
			CS	0,00	TP	0,00	FPV	0,00		TR	0,00
<b>TOTALE MISSIONE 11</b>	<b>Soccorso civile</b>		RS	6.810,40	PR	6.145,37	R	-134,69		EP	530,34
			CP	17.832,44	PC	6.575,75	I	13.856,00	ECP	EC	7.280,25
			CS	24.642,84	TP	12.721,12	FPV	0,00		TR	7.810,59
<b>MISSIONE 12</b>	<b>Diritti sociali, politiche sociali e famiglia</b>										
<b>12 - 01</b>	<b>Programma</b>	<b>01</b>	<b>Interventi per l'infanzia e i minori e per asili nido</b>								
Titolo 1	<b>Spese correnti</b>		RS	109.805,69	PR	107.080,04	R	-40,71		EP	2.684,94
			CP	330.156,70	PC	181.913,58	I	239.409,60	ECP	EC	57.496,02
			CS	416.511,72	TP	288.993,62	FPV	33.866,82		TR	60.180,96
Titolo 2	<b>Spese in conto capitale</b>		RS	0,00	PR	0,00	R	0,00		EP	0,00
			CP	0,00	PC	0,00	I	0,00	ECP	EC	0,00
			CS	0,00	TP	0,00	FPV	0,00		TR	0,00
Titolo 3	<b>Spese per incremento attività finanziarie</b>		RS	0,00	PR	0,00	R	0,00		EP	0,00
			CP	0,00	PC	0,00	I	0,00	ECP	EC	0,00
			CS	0,00	TP	0,00	FPV	0,00		TR	0,00
Titolo 4	<b>Rimborso Prestiti</b>		RS	0,00	PR	0,00	R	0,00		EP	0,00
			CP	0,00	PC	0,00	I	0,00	ECP	EC	0,00
			CS	0,00	TP	0,00	FPV	0,00		TR	0,00
<b>Totale programma</b>	<b>01</b>	<b>Interventi per l'infanzia e i minori e per asili nido</b>	RS	109.805,69	PR	107.080,04	R	-40,71		EP	2.684,94
			CP	330.156,70	PC	181.913,58	I	239.409,60	ECP	EC	57.496,02
			CS	416.511,72	TP	288.993,62	FPV	33.866,82		TR	60.180,96

<b>12 - 02 Programma 02 Interventi per la disabilità</b>											
Titolo 1	<i>Spese correnti</i>	RS	732.240,40	PR	694.906,72	R	-943,09			EP	36.390,59
		CP	3.104.933,43	PC	2.326.335,73	I	2.663.904,80	ECP	322.748,44	EC	337.569,07
		CS	3.633.528,07	TP	3.021.242,45	FPV	118.280,19			TR	373.959,66
Titolo 2	<i>Spese in conto capitale</i>	RS	17.600,92	PR	10.615,45	R	-1.466,48			EP	5.518,99
		CP	10.248,42	PC	10.185,92	I	10.185,92	ECP	62,50	EC	0,00
		CS	27.849,34	TP	20.801,37	FPV	0,00			TR	5.518,99
Titolo 3	<i>Spese per incremento attività finanziarie</i>	RS	0,00	PR	0,00	R	0,00			EP	0,00
		CP	0,00	PC	0,00	I	0,00	ECP	0,00	EC	0,00
		CS	0,00	TP	0,00	FPV	0,00			TR	0,00
Titolo 4	<i>Rimborso Prestiti</i>	RS	0,00	PR	0,00	R	0,00			EP	0,00
		CP	0,00	PC	0,00	I	0,00	ECP	0,00	EC	0,00
		CS	0,00	TP	0,00	FPV	0,00			TR	0,00
<b>Totale programma 02 Interventi per la disabilità</b>		RS	749.841,32	PR	705.522,17	R	-2.409,57			EP	41.909,58
		CP	3.115.181,85	PC	2.336.521,65	I	2.674.090,72	ECP	322.810,94	EC	337.569,07
		CS	3.661.377,41	TP	3.042.043,82	FPV	118.280,19			TR	379.478,65
<b>12 - 03 Programma 03 Interventi per gli anziani</b>											
Titolo 1	<i>Spese correnti</i>	RS	219.542,76	PR	218.794,77	R	-637,92			EP	110,07
		CP	555.875,00	PC	425.717,15	I	511.087,16	ECP	44.787,84	EC	85.370,01
		CS	730.936,33	TP	644.511,92	FPV	0,00			TR	85.480,08
Titolo 2	<i>Spese in conto capitale</i>	RS	5.368,00	PR	5.368,00	R	0,00			EP	0,00
		CP	247.820,32	PC	0,00	I	0,00	ECP	247.820,32	EC	0,00
		CS	253.188,32	TP	5.368,00	FPV	0,00			TR	0,00
Titolo 3	<i>Spese per incremento attività finanziarie</i>	RS	0,00	PR	0,00	R	0,00			EP	0,00
		CP	0,00	PC	0,00	I	0,00	ECP	0,00	EC	0,00
		CS	0,00	TP	0,00	FPV	0,00			TR	0,00
Titolo 4	<i>Rimborso Prestiti</i>	RS	0,00	PR	0,00	R	0,00			EP	0,00
		CP	0,00	PC	0,00	I	0,00	ECP	0,00	EC	0,00
		CS	0,00	TP	0,00	FPV	0,00			TR	0,00
<b>Totale programma 03 Interventi per gli anziani</b>		RS	224.910,76	PR	224.162,77	R	-637,92			EP	110,07
		CP	803.695,32	PC	425.717,15	I	511.087,16	ECP	292.608,16	EC	85.370,01
		CS	984.124,65	TP	649.879,92	FPV	0,00			TR	85.480,08
<b>12 - 04 Programma 04 Interventi per i soggetti a rischio di esclusione sociale</b>											
Titolo 1	<i>Spese correnti</i>	RS	55.492,16	PR	41.669,57	R	-5,19			EP	13.817,40
		CP	608.749,98	PC	163.449,06	I	170.700,87	ECP	256.619,51	EC	7.251,81
		CS	515.071,40	TP	205.118,63	FPV	181.429,60			TR	21.069,21

Titolo 2	<b>Spese in conto capitale</b>	RS	0,00	PR	0,00	R	0,00		EP	0,00
		CP	469.350,40	PC	0,00	I	8.381,40	ECP	130,00	8.381,40
		CS	469.350,40	TP	0,00	FPV	460.839,00			8.381,40
Titolo 3	<b>Spese per incremento attività finanziarie</b>	RS	0,00	PR	0,00	R	0,00		EP	0,00
		CP	0,00	PC	0,00	I	0,00	ECP	0,00	0,00
		CS	0,00	TP	0,00	FPV	0,00			0,00
Titolo 4	<b>Rimborso Prestiti</b>	RS	0,00	PR	0,00	R	0,00		EP	0,00
		CP	0,00	PC	0,00	I	0,00	ECP	0,00	0,00
		CS	0,00	TP	0,00	FPV	0,00			0,00
<b>Totale programma</b>	<b>04 Interventi per i soggetti a rischio di esclusione sociale</b>	RS	55.492,16	PR	41.669,57	R	-5,19		EP	13.817,40
		CP	1.078.100,38	PC	163.449,06	I	179.082,27	ECP	256.749,51	15.633,21
		CS	984.421,80	TP	205.118,63	FPV	642.268,60			29.450,61
<b>12 - 05</b>	<b>Programma 05 Interventi per le famiglie</b>									
Titolo 1	<b>Spese correnti</b>	RS	49.922,52	PR	43.691,24	R	-4.766,80		EP	1.464,48
		CP	487.708,89	PC	348.599,82	I	374.480,00	ECP	108.665,89	25.880,18
		CS	518.089,58	TP	392.291,06	FPV	4.563,00			27.344,66
Titolo 2	<b>Spese in conto capitale</b>	RS	11.026,41	PR	0,00	R	-10.000,00		EP	1.026,41
		CP	8.701,78	PC	0,00	I	3.416,00	ECP	0,00	3.416,00
		CS	19.728,19	TP	0,00	FPV	5.285,78			4.442,41
Titolo 3	<b>Spese per incremento attività finanziarie</b>	RS	0,00	PR	0,00	R	0,00		EP	0,00
		CP	0,00	PC	0,00	I	0,00	ECP	0,00	0,00
		CS	0,00	TP	0,00	FPV	0,00			0,00
Titolo 4	<b>Rimborso Prestiti</b>	RS	0,00	PR	0,00	R	0,00		EP	0,00
		CP	0,00	PC	0,00	I	0,00	ECP	0,00	0,00
		CS	0,00	TP	0,00	FPV	0,00			0,00
<b>Totale programma</b>	<b>05 Interventi per le famiglie</b>	RS	60.948,93	PR	43.691,24	R	-14.766,80		EP	2.490,89
		CP	496.410,67	PC	348.599,82	I	377.896,00	ECP	108.665,89	29.296,18
		CS	537.817,77	TP	392.291,06	FPV	9.848,78			31.787,07
<b>12 - 06</b>	<b>Programma 06 Interventi per il diritto alla casa</b>									
Titolo 1	<b>Spese correnti</b>	RS	11.060,31	PR	11.060,31	R	0,00		EP	0,00
		CP	27.114,77	PC	0,00	I	27.114,77	ECP	0,00	27.114,77
		CS	38.175,08	TP	11.060,31	FPV	0,00			27.114,77
Titolo 2	<b>Spese in conto capitale</b>	RS	0,00	PR	0,00	R	0,00		EP	0,00
		CP	0,00	PC	0,00	I	0,00	ECP	0,00	0,00
		CS	0,00	TP	0,00	FPV	0,00			0,00
Titolo 3	<b>Spese per incremento attività finanziarie</b>	RS	0,00	PR	0,00	R	0,00		EP	0,00
		CP	0,00	PC	0,00	I	0,00	ECP	0,00	0,00
		CS	0,00	TP	0,00	FPV	0,00			0,00

Titolo 4	<b>Rimborso Prestiti</b>	RS	0,00	PR	0,00	R	0,00		EP	0,00
		CP	0,00	PC	0,00	I	0,00	ECP	0,00	0,00
		CS	0,00	TP	0,00	FPV	0,00		TR	0,00
<b>Totale programma</b>	<b>06 Interventi per il diritto alla casa</b>	RS	11.060,31	PR	11.060,31	R	0,00		EP	0,00
		CP	27.114,77	PC	0,00	I	27.114,77	ECP	0,00	27.114,77
		CS	38.175,08	TP	11.060,31	FPV	0,00		TR	27.114,77
<b>12 - 07</b>	<b>Programma 07 Programmazione e governo della rete dei servizi socio-sanitari e sociali</b>									
Titolo 1	<b>Spese correnti</b>	RS	0,00	PR	0,00	R	0,00		EP	0,00
		CP	0,00	PC	0,00	I	0,00	ECP	0,00	0,00
		CS	0,00	TP	0,00	FPV	0,00		TR	0,00
Titolo 2	<b>Spese in conto capitale</b>	RS	0,00	PR	0,00	R	0,00		EP	0,00
		CP	0,00	PC	0,00	I	0,00	ECP	0,00	0,00
		CS	0,00	TP	0,00	FPV	0,00		TR	0,00
Titolo 3	<b>Spese per incremento attività finanziarie</b>	RS	0,00	PR	0,00	R	0,00		EP	0,00
		CP	0,00	PC	0,00	I	0,00	ECP	0,00	0,00
		CS	0,00	TP	0,00	FPV	0,00		TR	0,00
Titolo 4	<b>Rimborso Prestiti</b>	RS	0,00	PR	0,00	R	0,00		EP	0,00
		CP	0,00	PC	0,00	I	0,00	ECP	0,00	0,00
		CS	0,00	TP	0,00	FPV	0,00		TR	0,00
<b>Totale programma</b>	<b>07 Programmazione e governo della rete dei servizi socio-sanitari e sociali</b>	RS	0,00	PR	0,00	R	0,00		EP	0,00
		CP	0,00	PC	0,00	I	0,00	ECP	0,00	0,00
		CS	0,00	TP	0,00	FPV	0,00		TR	0,00
<b>12 - 08</b>	<b>Programma 08 Cooperazione e associazionismo</b>									
Titolo 1	<b>Spese correnti</b>	RS	0,00	PR	0,00	R	0,00		EP	0,00
		CP	0,00	PC	0,00	I	0,00	ECP	0,00	0,00
		CS	0,00	TP	0,00	FPV	0,00		TR	0,00
Titolo 2	<b>Spese in conto capitale</b>	RS	0,00	PR	0,00	R	0,00		EP	0,00
		CP	0,00	PC	0,00	I	0,00	ECP	0,00	0,00
		CS	0,00	TP	0,00	FPV	0,00		TR	0,00
Titolo 3	<b>Spese per incremento attività finanziarie</b>	RS	0,00	PR	0,00	R	0,00		EP	0,00
		CP	0,00	PC	0,00	I	0,00	ECP	0,00	0,00
		CS	0,00	TP	0,00	FPV	0,00		TR	0,00
Titolo 4	<b>Rimborso Prestiti</b>	RS	0,00	PR	0,00	R	0,00		EP	0,00
		CP	0,00	PC	0,00	I	0,00	ECP	0,00	0,00
		CS	0,00	TP	0,00	FPV	0,00		TR	0,00
<b>Totale programma</b>	<b>08 Cooperazione e associazionismo</b>	RS	0,00	PR	0,00	R	0,00		EP	0,00
		CP	0,00	PC	0,00	I	0,00	ECP	0,00	0,00
		CS	0,00	TP	0,00	FPV	0,00		TR	0,00

<b>12 - 09</b>	<b>Programma 09</b>	<b>Servizio necroscopico e cimiteriale</b>									
Titolo 1	<i>Spese correnti</i>	RS	34.358,42	PR	14.712,08	R	-8.476,35			EP	11.169,99
		CP	86.861,32	PC	33.982,83	I	86.252,87	ECP	608,45	EC	52.270,04
		CS	121.219,74	TP	48.694,91	FPV	0,00			TR	63.440,03
Titolo 2	<i>Spese in conto capitale</i>	RS	0,00	PR	0,00	R	0,00			EP	0,00
		CP	206.303,65	PC	23.716,41	I	26.850,59	ECP	179.453,06	EC	3.134,18
		CS	206.303,65	TP	23.716,41	FPV	0,00			TR	3.134,18
Titolo 3	<i>Spese per incremento attività finanziarie</i>	RS	0,00	PR	0,00	R	0,00			EP	0,00
		CP	0,00	PC	0,00	I	0,00	ECP	0,00	EC	0,00
		CS	0,00	TP	0,00	FPV	0,00			TR	0,00
Titolo 4	<i>Rimborso Prestiti</i>	RS	0,00	PR	0,00	R	0,00			EP	0,00
		CP	0,00	PC	0,00	I	0,00	ECP	0,00	EC	0,00
		CS	0,00	TP	0,00	FPV	0,00			TR	0,00
<b>Totale programma</b>	<b>09 Servizio necroscopico e cimiteriale</b>	RS	34.358,42	PR	14.712,08	R	-8.476,35			EP	11.169,99
		CP	293.164,97	PC	57.699,24	I	113.103,46	ECP	180.061,51	EC	55.404,22
		CS	327.523,39	TP	72.411,32	FPV	0,00			TR	66.574,21
<b>TOTALE MISSIONE 12</b>	<b>Diritti sociali, politiche sociali e famiglia</b>	RS	1.246.417,59	PR	1.147.898,18	R	-26.336,54			EP	72.182,87
		CP	6.143.824,66	PC	3.513.900,50	I	4.121.783,98	ECP	1.217.776,29	EC	607.883,48
		CS	6.949.951,82	TP	4.661.798,68	FPV	804.264,39			TR	680.066,35
<b>MISSIONE 13</b>	<b>Tutela della salute</b>										
<b>13 - 07</b>	<b>Programma 07</b>	<b>Ulteriori spese in materia sanitaria</b>									
Titolo 1	<i>Spese correnti</i>	RS	0,00	PR	0,00	R	0,00			EP	0,00
		CP	0,00	PC	0,00	I	0,00	ECP	0,00	EC	0,00
		CS	0,00	TP	0,00	FPV	0,00			TR	0,00
Titolo 2	<i>Spese in conto capitale</i>	RS	0,00	PR	0,00	R	0,00			EP	0,00
		CP	0,00	PC	0,00	I	0,00	ECP	0,00	EC	0,00
		CS	0,00	TP	0,00	FPV	0,00			TR	0,00
Titolo 3	<i>Spese per incremento attività finanziarie</i>	RS	0,00	PR	0,00	R	0,00			EP	0,00
		CP	0,00	PC	0,00	I	0,00	ECP	0,00	EC	0,00
		CS	0,00	TP	0,00	FPV	0,00			TR	0,00
Titolo 4	<i>Rimborso Prestiti</i>	RS	0,00	PR	0,00	R	0,00			EP	0,00
		CP	0,00	PC	0,00	I	0,00	ECP	0,00	EC	0,00
		CS	0,00	TP	0,00	FPV	0,00			TR	0,00
<b>Totale programma</b>	<b>07 Ulteriori spese in materia sanitaria</b>	RS	0,00	PR	0,00	R	0,00			EP	0,00
		CP	0,00	PC	0,00	I	0,00	ECP	0,00	EC	0,00
		CS	0,00	TP	0,00	FPV	0,00			TR	0,00
<b>TOTALE MISSIONE 13</b>	<b>Tutela della salute</b>	RS	0,00	PR	0,00	R	0,00			EP	0,00
		CP	0,00	PC	0,00	I	0,00	ECP	0,00	EC	0,00

		CS	0,00	TP	0,00	FPV	0,00		TR	0,00
<b>MISSIONE 14 Sviluppo economico e competitività</b>										
<b>14 - 01</b>	<b>Programma 01</b>	<b>Industria, PMI e Artigianato</b>								
Titolo 1	<i>Spese correnti</i>	RS	13.110,77	PR	10.958,10	R	-610,34		EP	1.542,33
		CP	20.679,33	PC	6.114,20	I	16.867,92	ECP	1.832,08	10.753,72
		CS	33.790,10	TP	17.072,30	FPV	1.979,33			12.296,05
Titolo 2	<i>Spese in conto capitale</i>	RS	0,00	PR	0,00	R	0,00		EP	0,00
		CP	8.000,00	PC	0,00	I	0,00	ECP	8.000,00	0,00
		CS	8.000,00	TP	0,00	FPV	0,00			0,00
Titolo 3	<i>Spese per incremento attività finanziarie</i>	RS	0,00	PR	0,00	R	0,00		EP	0,00
		CP	0,00	PC	0,00	I	0,00	ECP	0,00	0,00
		CS	0,00	TP	0,00	FPV	0,00			0,00
Titolo 4	<i>Rimborso Prestiti</i>	RS	0,00	PR	0,00	R	0,00		EP	0,00
		CP	0,00	PC	0,00	I	0,00	ECP	0,00	0,00
		CS	0,00	TP	0,00	FPV	0,00			0,00
<b>Totale programma 01</b>	<b>Industria, PMI e Artigianato</b>	RS	13.110,77	PR	10.958,10	R	-610,34		EP	1.542,33
		CP	28.679,33	PC	6.114,20	I	16.867,92	ECP	9.832,08	10.753,72
		CS	41.790,10	TP	17.072,30	FPV	1.979,33			12.296,05
<b>14 - 02</b>	<b>Programma 02</b>	<b>Commercio - reti distributive - tutela dei consumatori</b>								
Titolo 1	<i>Spese correnti</i>	RS	6.797,10	PR	3.297,10	R	0,00		EP	3.500,00
		CP	17.780,00	PC	4.000,00	I	7.650,00	ECP	10.130,00	3.650,00
		CS	22.577,10	TP	7.297,10	FPV	0,00			7.150,00
Titolo 2	<i>Spese in conto capitale</i>	RS	1.355,44	PR	0,00	R	-1.355,44		EP	0,00
		CP	15.212,40	PC	12.712,40	I	15.152,40	ECP	60,00	2.440,00
		CS	16.567,84	TP	12.712,40	FPV	0,00			2.440,00
Titolo 3	<i>Spese per incremento attività finanziarie</i>	RS	0,00	PR	0,00	R	0,00		EP	0,00
		CP	0,00	PC	0,00	I	0,00	ECP	0,00	0,00
		CS	0,00	TP	0,00	FPV	0,00			0,00
Titolo 4	<i>Rimborso Prestiti</i>	RS	0,00	PR	0,00	R	0,00		EP	0,00
		CP	0,00	PC	0,00	I	0,00	ECP	0,00	0,00
		CS	0,00	TP	0,00	FPV	0,00			0,00
<b>Totale programma 02</b>	<b>Commercio - reti distributive - tutela dei consumatori</b>	RS	8.152,54	PR	3.297,10	R	-1.355,44		EP	3.500,00
		CP	32.992,40	PC	16.712,40	I	22.802,40	ECP	10.190,00	6.090,00
		CS	39.144,94	TP	20.009,50	FPV	0,00			9.590,00
<b>14 - 03</b>	<b>Programma 03</b>	<b>Ricerca e innovazione</b>								
Titolo 1	<i>Spese correnti</i>	RS	0,00	PR	0,00	R	0,00		EP	0,00
		CP	0,00	PC	0,00	I	0,00	ECP	0,00	0,00
		CS	0,00	TP	0,00	FPV	0,00			0,00

Titolo 2	<b>Spese in conto capitale</b>	RS	0,00	PR	0,00	R	0,00		EP	0,00
		CP	0,00	PC	0,00	I	0,00	ECP	EC	0,00
		CS	0,00	TP	0,00	FPV	0,00		TR	0,00
Titolo 3	<b>Spese per incremento attività finanziarie</b>	RS	0,00	PR	0,00	R	0,00		EP	0,00
		CP	0,00	PC	0,00	I	0,00	ECP	EC	0,00
		CS	0,00	TP	0,00	FPV	0,00		TR	0,00
Titolo 4	<b>Rimborso Prestiti</b>	RS	0,00	PR	0,00	R	0,00		EP	0,00
		CP	0,00	PC	0,00	I	0,00	ECP	EC	0,00
		CS	0,00	TP	0,00	FPV	0,00		TR	0,00
<b>Totale programma</b>	<b>03 Ricerca e innovazione</b>	RS	0,00	PR	0,00	R	0,00		EP	0,00
		CP	0,00	PC	0,00	I	0,00	ECP	EC	0,00
		CS	0,00	TP	0,00	FPV	0,00		TR	0,00
<b>14 - 04</b>	<b>Programma 04 Reti e altri servizi di pubblica utilità</b>									
Titolo 1	<b>Spese correnti</b>	RS	0,00	PR	0,00	R	0,00		EP	0,00
		CP	0,00	PC	0,00	I	0,00	ECP	EC	0,00
		CS	0,00	TP	0,00	FPV	0,00		TR	0,00
Titolo 2	<b>Spese in conto capitale</b>	RS	0,00	PR	0,00	R	0,00		EP	0,00
		CP	0,00	PC	0,00	I	0,00	ECP	EC	0,00
		CS	0,00	TP	0,00	FPV	0,00		TR	0,00
Titolo 3	<b>Spese per incremento attività finanziarie</b>	RS	0,00	PR	0,00	R	0,00		EP	0,00
		CP	0,00	PC	0,00	I	0,00	ECP	EC	0,00
		CS	0,00	TP	0,00	FPV	0,00		TR	0,00
Titolo 4	<b>Rimborso Prestiti</b>	RS	0,00	PR	0,00	R	0,00		EP	0,00
		CP	0,00	PC	0,00	I	0,00	ECP	EC	0,00
		CS	0,00	TP	0,00	FPV	0,00		TR	0,00
<b>Totale programma</b>	<b>04 Reti e altri servizi di pubblica utilità</b>	RS	0,00	PR	0,00	R	0,00		EP	0,00
		CP	0,00	PC	0,00	I	0,00	ECP	EC	0,00
		CS	0,00	TP	0,00	FPV	0,00		TR	0,00
<b>TOTALE MISSIONE 14</b>	<b>Sviluppo economico e competitività</b>	RS	21.263,31	PR	14.255,20	R	-1.965,78		EP	5.042,33
		CP	61.671,73	PC	22.826,60	I	39.670,32	ECP	EC	16.843,72
		CS	80.935,04	TP	37.081,80	FPV	1.979,33		TR	21.886,05
<b>MISSIONE</b>	<b>15 Politiche per il lavoro e la formazione professionale</b>									
<b>15 - 01</b>	<b>Programma 01 Servizi per lo sviluppo del mercato del lavoro</b>									
Titolo 1	<b>Spese correnti</b>	RS	0,00	PR	0,00	R	0,00		EP	0,00
		CP	0,00	PC	0,00	I	0,00	ECP	EC	0,00
		CS	0,00	TP	0,00	FPV	0,00		TR	0,00
Titolo 2	<b>Spese in conto capitale</b>	RS	0,00	PR	0,00	R	0,00		EP	0,00
		CP	0,00	PC	0,00	I	0,00	ECP	EC	0,00

		CS	0,00	TP	0,00	FPV	0,00		TR	0,00
Titolo 3	<b>Spese per incremento attività finanziarie</b>	RS	0,00	PR	0,00	R	0,00		EP	0,00
		CP	0,00	PC	0,00	I	0,00	ECP	0,00	0,00
		CS	0,00	TP	0,00	FPV	0,00		TR	0,00
Titolo 4	<b>Rimborso Prestiti</b>	RS	0,00	PR	0,00	R	0,00		EP	0,00
		CP	0,00	PC	0,00	I	0,00	ECP	0,00	0,00
		CS	0,00	TP	0,00	FPV	0,00		TR	0,00
<b>Totale programma</b>	<b>01 Servizi per lo sviluppo del mercato del lavoro</b>	RS	0,00	PR	0,00	R	0,00		EP	0,00
		CP	0,00	PC	0,00	I	0,00	ECP	0,00	0,00
		CS	0,00	TP	0,00	FPV	0,00		TR	0,00
<b>15 - 02</b>	<b>Programma 02 Formazione professionale</b>									
Titolo 1	<b>Spese correnti</b>	RS	0,00	PR	0,00	R	0,00		EP	0,00
		CP	0,00	PC	0,00	I	0,00	ECP	0,00	0,00
		CS	0,00	TP	0,00	FPV	0,00		TR	0,00
Titolo 2	<b>Spese in conto capitale</b>	RS	0,00	PR	0,00	R	0,00		EP	0,00
		CP	0,00	PC	0,00	I	0,00	ECP	0,00	0,00
		CS	0,00	TP	0,00	FPV	0,00		TR	0,00
Titolo 3	<b>Spese per incremento attività finanziarie</b>	RS	0,00	PR	0,00	R	0,00		EP	0,00
		CP	0,00	PC	0,00	I	0,00	ECP	0,00	0,00
		CS	0,00	TP	0,00	FPV	0,00		TR	0,00
Titolo 4	<b>Rimborso Prestiti</b>	RS	0,00	PR	0,00	R	0,00		EP	0,00
		CP	0,00	PC	0,00	I	0,00	ECP	0,00	0,00
		CS	0,00	TP	0,00	FPV	0,00		TR	0,00
<b>Totale programma</b>	<b>02 Formazione professionale</b>	RS	0,00	PR	0,00	R	0,00		EP	0,00
		CP	0,00	PC	0,00	I	0,00	ECP	0,00	0,00
		CS	0,00	TP	0,00	FPV	0,00		TR	0,00
<b>15 - 03</b>	<b>Programma 03 Sostegno all'occupazione</b>									
Titolo 1	<b>Spese correnti</b>	RS	0,00	PR	0,00	R	0,00		EP	0,00
		CP	0,00	PC	0,00	I	0,00	ECP	0,00	0,00
		CS	0,00	TP	0,00	FPV	0,00		TR	0,00
Titolo 2	<b>Spese in conto capitale</b>	RS	0,00	PR	0,00	R	0,00		EP	0,00
		CP	0,00	PC	0,00	I	0,00	ECP	0,00	0,00
		CS	0,00	TP	0,00	FPV	0,00		TR	0,00
Titolo 3	<b>Spese per incremento attività finanziarie</b>	RS	0,00	PR	0,00	R	0,00		EP	0,00
		CP	0,00	PC	0,00	I	0,00	ECP	0,00	0,00
		CS	0,00	TP	0,00	FPV	0,00		TR	0,00
Titolo 4	<b>Rimborso Prestiti</b>	RS	0,00	PR	0,00	R	0,00		EP	0,00

		CP	0,00	PC	0,00	I	0,00	ECP	0,00	EC	0,00
		CS	0,00	TP	0,00	FPV	0,00			TR	0,00
<b>Totale programma</b>	<b>03</b>	<b>Sostegno all'occupazione</b>	RS	0,00	PR	0,00	R	0,00		EP	0,00
			CP	0,00	PC	0,00	I	0,00	ECP	0,00	EC
			CS	0,00	TP	0,00	FPV	0,00		TR	0,00
<b>TOTALE MISSIONE 15</b>		<b>Politiche per il lavoro e la formazione professionale</b>	RS	0,00	PR	0,00	R	0,00		EP	0,00
			CP	0,00	PC	0,00	I	0,00	ECP	0,00	EC
			CS	0,00	TP	0,00	FPV	0,00		TR	0,00
<b>MISSIONE 16 Agricoltura, politiche agroalimentari e pesca</b>											
<b>16 - 01</b>	<b>Programma</b>	<b>01</b>	<b>Sviluppo del settore agricolo e del sistema agroalimentare</b>								
	Titolo 1	<b>Spese correnti</b>	RS	9.881,38	PR	3.881,52	R	0,00		EP	5.999,86
			CP	192.240,08	PC	142.120,47	I	189.011,83	ECP	3.228,25	EC
			CS	202.121,46	TP	146.001,99	FPV	0,00		TR	52.891,22
	Titolo 2	<b>Spese in conto capitale</b>	RS	0,00	PR	0,00	R	0,00		EP	0,00
			CP	0,00	PC	0,00	I	0,00	ECP	0,00	EC
			CS	0,00	TP	0,00	FPV	0,00		TR	0,00
	Titolo 3	<b>Spese per incremento attività finanziarie</b>	RS	0,00	PR	0,00	R	0,00		EP	0,00
			CP	0,00	PC	0,00	I	0,00	ECP	0,00	EC
			CS	0,00	TP	0,00	FPV	0,00		TR	0,00
	Titolo 4	<b>Rimborso Prestiti</b>	RS	0,00	PR	0,00	R	0,00		EP	0,00
			CP	0,00	PC	0,00	I	0,00	ECP	0,00	EC
			CS	0,00	TP	0,00	FPV	0,00		TR	0,00
<b>Totale programma</b>	<b>01</b>	<b>Sviluppo del settore agricolo e del sistema agroalimentare</b>	RS	9.881,38	PR	3.881,52	R	0,00		EP	5.999,86
			CP	192.240,08	PC	142.120,47	I	189.011,83	ECP	3.228,25	EC
			CS	202.121,46	TP	146.001,99	FPV	0,00		TR	52.891,22
<b>16 - 02</b>	<b>Programma</b>	<b>02</b>	<b>Caccia e pesca</b>								
	Titolo 1	<b>Spese correnti</b>	RS	0,00	PR	0,00	R	0,00		EP	0,00
			CP	0,00	PC	0,00	I	0,00	ECP	0,00	EC
			CS	0,00	TP	0,00	FPV	0,00		TR	0,00
	Titolo 2	<b>Spese in conto capitale</b>	RS	0,00	PR	0,00	R	0,00		EP	0,00
			CP	0,00	PC	0,00	I	0,00	ECP	0,00	EC
			CS	0,00	TP	0,00	FPV	0,00		TR	0,00
	Titolo 3	<b>Spese per incremento attività finanziarie</b>	RS	0,00	PR	0,00	R	0,00		EP	0,00
			CP	0,00	PC	0,00	I	0,00	ECP	0,00	EC
			CS	0,00	TP	0,00	FPV	0,00		TR	0,00
	Titolo 4	<b>Rimborso Prestiti</b>	RS	0,00	PR	0,00	R	0,00		EP	0,00
			CP	0,00	PC	0,00	I	0,00	ECP	0,00	EC
			CS	0,00	TP	0,00	FPV	0,00		TR	0,00

<b>Totale programma</b>	<b>02</b>	<b>Caccia e pesca</b>	RS	0,00	PR	0,00	R	0,00		EP	0,00
			CP	0,00	PC	0,00	I	0,00	ECP	0,00	0,00
			CS	0,00	TP	0,00	FPV	0,00		TR	0,00
<b>TOTALE MISSIONE 16</b>		<b>Agricoltura, politiche agroalimentari e pesca</b>	RS	9.881,38	PR	3.881,52	R	0,00		EP	5.999,86
			CP	192.240,08	PC	142.120,47	I	189.011,83	ECP	3.228,25	46.891,36
			CS	202.121,46	TP	146.001,99	FPV	0,00		TR	52.891,22
<b>MISSIONE 17 Energia e diversificazione delle fonti energetiche</b>											
<b>17 - 01</b>	<b>Programma</b>	<b>01</b>	<b>Fonti energetiche</b>								
Titolo 1	<b>Spese correnti</b>		RS	394.690,62	PR	342.580,56	R	0,00		EP	52.110,06
			CP	177.287,59	PC	68.605,09	I	165.433,63	ECP	0,00	96.828,54
			CS	521.932,59	TP	411.185,65	FPV	11.853,96		TR	148.938,60
Titolo 2	<b>Spese in conto capitale</b>		RS	69.638,40	PR	65.928,92	R	-109,90		EP	3.599,58
			CP	730.858,16	PC	26.800,58	I	38.433,74	ECP	15,07	11.633,16
			CS	800.496,56	TP	92.729,50	FPV	692.409,35		TR	15.232,74
Titolo 3	<b>Spese per incremento attività finanziarie</b>		RS	0,00	PR	0,00	R	0,00		EP	0,00
			CP	0,00	PC	0,00	I	0,00	ECP	0,00	0,00
			CS	0,00	TP	0,00	FPV	0,00		TR	0,00
Titolo 4	<b>Rimborso Prestiti</b>		RS	0,00	PR	0,00	R	0,00		EP	0,00
			CP	0,00	PC	0,00	I	0,00	ECP	0,00	0,00
			CS	0,00	TP	0,00	FPV	0,00		TR	0,00
<b>Totale programma</b>	<b>01</b>	<b>Fonti energetiche</b>	RS	464.329,02	PR	408.509,48	R	-109,90		EP	55.709,64
			CP	908.145,75	PC	95.405,67	I	203.867,37	ECP	15,07	108.461,70
			CS	1.322.429,15	TP	503.915,15	FPV	704.263,31		TR	164.171,34
<b>TOTALE MISSIONE 17</b>		<b>Energia e diversificazione delle fonti energetiche</b>	RS	464.329,02	PR	408.509,48	R	-109,90		EP	55.709,64
			CP	908.145,75	PC	95.405,67	I	203.867,37	ECP	15,07	108.461,70
			CS	1.322.429,15	TP	503.915,15	FPV	704.263,31		TR	164.171,34
<b>MISSIONE 18 Relazioni con le altre autonomie territoriali e locali</b>											
<b>18 - 01</b>	<b>Programma</b>	<b>01</b>	<b>Relazioni finanziarie con le altre autonomie territoriali</b>								
Titolo 1	<b>Spese correnti</b>		RS	0,00	PR	0,00	R	0,00		EP	0,00
			CP	0,00	PC	0,00	I	0,00	ECP	0,00	0,00
			CS	0,00	TP	0,00	FPV	0,00		TR	0,00
Titolo 2	<b>Spese in conto capitale</b>		RS	0,00	PR	0,00	R	0,00		EP	0,00
			CP	0,00	PC	0,00	I	0,00	ECP	0,00	0,00
			CS	0,00	TP	0,00	FPV	0,00		TR	0,00
Titolo 3	<b>Spese per incremento attività finanziarie</b>		RS	0,00	PR	0,00	R	0,00		EP	0,00
			CP	0,00	PC	0,00	I	0,00	ECP	0,00	0,00
			CS	0,00	TP	0,00	FPV	0,00		TR	0,00
Titolo 4	<b>Rimborso Prestiti</b>		RS	0,00	PR	0,00	R	0,00		EP	0,00
			CP	0,00	PC	0,00	I	0,00	ECP	0,00	0,00

		CS	0,00	TP	0,00	FPV	0,00		TR	0,00	
<b>Totale programma</b>	<b>01</b>	<b>Relazioni finanziarie con le altre autonomie territoriali</b>		RS	0,00	PR	0,00	R	0,00	EP	0,00
		CP	0,00	PC	0,00	I	0,00	ECP	0,00	EC	0,00
		CS	0,00	TP	0,00	FPV	0,00			TR	0,00
<b>TOTALE MISSIONE 18</b>		<b>Relazioni con le altre autonomie territoriali e locali</b>		RS	0,00	PR	0,00	R	0,00	EP	0,00
		CP	0,00	PC	0,00	I	0,00	ECP	0,00	EC	0,00
		CS	0,00	TP	0,00	FPV	0,00			TR	0,00
<b>MISSIONE 19 Relazioni internazionali</b>											
<b>19 - 01</b>	<b>Programma</b>	<b>01 Relazioni internazionali e Cooperazione allo sviluppo</b>									
	Titolo 1	<b>Spese correnti</b>		RS	0,00	PR	0,00	R	0,00	EP	0,00
		CP	0,00	PC	0,00	I	0,00	ECP	0,00	EC	0,00
		CS	0,00	TP	0,00	FPV	0,00			TR	0,00
	Titolo 2	<b>Spese in conto capitale</b>		RS	0,00	PR	0,00	R	0,00	EP	0,00
		CP	0,00	PC	0,00	I	0,00	ECP	0,00	EC	0,00
		CS	0,00	TP	0,00	FPV	0,00			TR	0,00
	Titolo 3	<b>Spese per incremento attività finanziarie</b>		RS	0,00	PR	0,00	R	0,00	EP	0,00
		CP	0,00	PC	0,00	I	0,00	ECP	0,00	EC	0,00
		CS	0,00	TP	0,00	FPV	0,00			TR	0,00
	Titolo 4	<b>Rimborso Prestiti</b>		RS	0,00	PR	0,00	R	0,00	EP	0,00
		CP	0,00	PC	0,00	I	0,00	ECP	0,00	EC	0,00
		CS	0,00	TP	0,00	FPV	0,00			TR	0,00
<b>Totale programma</b>	<b>01</b>	<b>Relazioni internazionali e Cooperazione allo sviluppo</b>		RS	0,00	PR	0,00	R	0,00	EP	0,00
		CP	0,00	PC	0,00	I	0,00	ECP	0,00	EC	0,00
		CS	0,00	TP	0,00	FPV	0,00			TR	0,00
<b>TOTALE MISSIONE 19</b>		<b>Relazioni internazionali</b>		RS	0,00	PR	0,00	R	0,00	EP	0,00
		CP	0,00	PC	0,00	I	0,00	ECP	0,00	EC	0,00
		CS	0,00	TP	0,00	FPV	0,00			TR	0,00
<b>MISSIONE 20 Fondi e accantonamenti</b>											
<b>20 - 01</b>	<b>Programma</b>	<b>01 Fondo di riserva</b>									
	Titolo 1	<b>Spese correnti</b>		RS	0,00	PR	0,00	R	0,00	EP	0,00
		CP	96.588,47	PC	0,00	I	0,00	ECP	96.588,47	EC	0,00
		CS	60.000,00	TP	0,00	FPV	0,00			TR	0,00
	Titolo 2	<b>Spese in conto capitale</b>		RS	0,00	PR	0,00	R	0,00	EP	0,00
		CP	0,00	PC	0,00	I	0,00	ECP	0,00	EC	0,00
		CS	0,00	TP	0,00	FPV	0,00			TR	0,00
<b>Totale programma</b>	<b>01</b>	<b>Fondo di riserva</b>		RS	0,00	PR	0,00	R	0,00	EP	0,00
		CP	96.588,47	PC	0,00	I	0,00	ECP	96.588,47	EC	0,00
		CS	60.000,00	TP	0,00	FPV	0,00			TR	0,00
<b>20 - 02</b>	<b>Programma</b>	<b>02 Fondo crediti di dubbia esigibilità</b>									

Titolo 1	<b>Spese correnti</b>	RS	0,00	PR	0,00	R	0,00			EP	0,00
		CP	474.680,20	PC	0,00	I	0,00	ECP	474.680,20	EC	0,00
		CS	0,00	TP	0,00	FPV	0,00			TR	0,00
Titolo 2	<b>Spese in conto capitale</b>	RS	0,00	PR	0,00	R	0,00			EP	0,00
		CP	0,00	PC	0,00	I	0,00	ECP	0,00	EC	0,00
		CS	0,00	TP	0,00	FPV	0,00			TR	0,00
<b>Totale programma</b>	<b>02 Fondo crediti di dubbia esigibilità</b>	RS	0,00	PR	0,00	R	0,00			EP	0,00
		CP	474.680,20	PC	0,00	I	0,00	ECP	474.680,20	EC	0,00
		CS	0,00	TP	0,00	FPV	0,00			TR	0,00
<b>20 - 03</b>	<b>Programma 03 Altri fondi</b>										
Titolo 1	<b>Spese correnti</b>	RS	0,00	PR	0,00	R	0,00			EP	0,00
		CP	0,00	PC	0,00	I	0,00	ECP	0,00	EC	0,00
		CS	0,00	TP	0,00	FPV	0,00			TR	0,00
Titolo 2	<b>Spese in conto capitale</b>	RS	0,00	PR	0,00	R	0,00			EP	0,00
		CP	0,00	PC	0,00	I	0,00	ECP	0,00	EC	0,00
		CS	0,00	TP	0,00	FPV	0,00			TR	0,00
Titolo 4	<b>Rimborso Prestiti</b>	RS	0,00	PR	0,00	R	0,00			EP	0,00
		CP	0,00	PC	0,00	I	0,00	ECP	0,00	EC	0,00
		CS	0,00	TP	0,00	FPV	0,00			TR	0,00
<b>Totale programma</b>	<b>03 Altri fondi</b>	RS	0,00	PR	0,00	R	0,00			EP	0,00
		CP	0,00	PC	0,00	I	0,00	ECP	0,00	EC	0,00
		CS	0,00	TP	0,00	FPV	0,00			TR	0,00
<b>TOTALE MISSIONE 20</b>	<b>Fondi e accantonamenti</b>	RS	0,00	PR	0,00	R	0,00			EP	0,00
		CP	571.268,67	PC	0,00	I	0,00	ECP	571.268,67	EC	0,00
		CS	60.000,00	TP	0,00	FPV	0,00			TR	0,00
<b>MISSIONE 50</b>	<b>Debito pubblico</b>										
<b>50 - 01</b>	<b>Programma 01 Quota interessi ammortamento mutui e prestiti obbligazionari</b>										
Titolo 1	<b>Spese correnti</b>	RS	106.077,15	PR	106.077,15	R	0,00			EP	0,00
		CP	366.870,47	PC	360.622,42	I	360.622,42	ECP	6.248,05	EC	0,00
		CS	472.947,62	TP	466.699,57	FPV	0,00			TR	0,00
<b>Totale programma</b>	<b>01 Quota interessi ammortamento mutui e prestiti obbligazionari</b>	RS	106.077,15	PR	106.077,15	R	0,00			EP	0,00
		CP	366.870,47	PC	360.622,42	I	360.622,42	ECP	6.248,05	EC	0,00
		CS	472.947,62	TP	466.699,57	FPV	0,00			TR	0,00
<b>50 - 02</b>	<b>Programma 02 Quota capitale ammortamento mutui e prestiti obbligazionari</b>										
Titolo 4	<b>Rimborso Prestiti</b>	RS	0,00	PR	0,00	R	0,00			EP	0,00
		CP	414.304,08	PC	405.879,08	I	412.364,08	ECP	1.940,00	EC	6.485,00
		CS	414.304,08	TP	405.879,08	FPV	0,00			TR	6.485,00

<b>Totale programma</b>	<b>02</b>	<b>Quota capitale ammortamento mutui e prestiti obbligazionari</b>	RS	0,00	PR	0,00	R	0,00		EP	0,00	
			CP	414.304,08	PC	405.879,08	I	412.364,08	ECP	1.940,00	EC	6.485,00
			CS	414.304,08	TP	405.879,08	FPV	0,00		TR	6.485,00	
<b>TOTALE MISSIONE 50</b>	<b>Debito pubblico</b>		RS	106.077,15	PR	106.077,15	R	0,00		EP	0,00	
			CP	781.174,55	PC	766.501,50	I	772.986,50	ECP	8.188,05	EC	6.485,00
			CS	887.251,70	TP	872.578,65	FPV	0,00		TR	6.485,00	
<b>MISSIONE 60 Anticipazioni finanziarie</b>												
<b>60 - 01</b>	<b>Programma 01</b>	<b>Restituzione anticipazione di tesoreria</b>										
	<b>Titolo 1</b>	<b>Spese correnti</b>	RS	0,00	PR	0,00	R	0,00		EP	0,00	
			CP	0,00	PC	0,00	I	0,00	ECP	0,00	EC	0,00
			CS	0,00	TP	0,00	FPV	0,00		TR	0,00	
	<b>Titolo 5</b>	<b>Chiusura Anticipazioni ricevute da istituto tesoriere/cassiere</b>	RS	0,00	PR	0,00	R	0,00		EP	0,00	
			CP	10.490.639,25	PC	0,00	I	0,00	ECP	10.490.639,25	EC	0,00
			CS	10.490.639,25	TP	0,00	FPV	0,00		TR	0,00	
<b>Totale programma</b>	<b>01</b>	<b>Restituzione anticipazione di tesoreria</b>	RS	0,00	PR	0,00	R	0,00		EP	0,00	
			CP	10.490.639,25	PC	0,00	I	0,00	ECP	10.490.639,25	EC	0,00
			CS	10.490.639,25	TP	0,00	FPV	0,00		TR	0,00	
<b>TOTALE MISSIONE 60</b>	<b>Anticipazioni finanziarie</b>		RS	0,00	PR	0,00	R	0,00		EP	0,00	
			CP	10.490.639,25	PC	0,00	I	0,00	ECP	10.490.639,25	EC	0,00
			CS	10.490.639,25	TP	0,00	FPV	0,00		TR	0,00	
<b>MISSIONE 99 Servizi per conto terzi</b>												
<b>99 - 01</b>	<b>Programma 01</b>	<b>Servizi per conto terzi e Partite di giro</b>										
	<b>Titolo 7</b>	<b>Uscite per conto terzi e partite di giro</b>	RS	266.491,35	PR	63.781,18	R	0,00		EP	202.710,17	
			CP	21.820.424,10	PC	18.578.439,42	I	18.687.629,59	ECP	3.132.794,51	EC	109.190,17
			CS	21.815.425,01	TP	18.642.220,60	FPV	0,00		TR	311.900,34	
<b>Totale programma</b>	<b>01</b>	<b>Servizi per conto terzi e Partite di giro</b>	RS	266.491,35	PR	63.781,18	R	0,00		EP	202.710,17	
			CP	21.820.424,10	PC	18.578.439,42	I	18.687.629,59	ECP	3.132.794,51	EC	109.190,17
			CS	21.815.425,01	TP	18.642.220,60	FPV	0,00		TR	311.900,34	
<b>99 - 02</b>	<b>Programma 02</b>	<b>Anticipazioni per il finanziamento del SSN</b>										
	<b>Titolo 7</b>	<b>Uscite per conto terzi e partite di giro</b>	RS	0,00	PR	0,00	R	0,00		EP	0,00	
			CP	0,00	PC	0,00	I	0,00	ECP	0,00	EC	0,00
			CS	0,00	TP	0,00	FPV	0,00		TR	0,00	
<b>Totale programma</b>	<b>02</b>	<b>Anticipazioni per il finanziamento del SSN</b>	RS	0,00	PR	0,00	R	0,00		EP	0,00	
			CP	0,00	PC	0,00	I	0,00	ECP	0,00	EC	0,00
			CS	0,00	TP	0,00	FPV	0,00		TR	0,00	
<b>TOTALE MISSIONE 99</b>	<b>Servizi per conto terzi</b>		RS	266.491,35	PR	63.781,18	R	0,00		EP	202.710,17	
			CP	21.820.424,10	PC	18.578.439,42	I	18.687.629,59	ECP	3.132.794,51	EC	109.190,17
			CS	21.815.425,01	TP	18.642.220,60	FPV	0,00		TR	311.900,34	
<b>TOTALE DELLE MISSIONI</b>			RS	6.036.517,07	PR	3.376.945,81	R	-430.682,82		EP	2.228.888,44	
			CP	57.011.764,16	PC	28.950.711,02	I	31.701.721,12	ECP	22.373.370,45	EC	2.751.010,10

CS	57.350.084,56	TP	32.327.656,83	FPV	2.936.672,59	TR	4.979.898,54
----	---------------	----	---------------	-----	--------------	----	--------------

<b>TOTALE GENERALE DELLE SPESE</b>							
RS	6.036.517,07	PR	3.376.945,81	R	-430.682,82	EP	2.228.888,44
CP	57.072.931,73	PC	28.950.711,02	I	31.701.721,12	ECP	22.373.370,45
CS	57.350.084,56	TP	32.327.656,83	FPV	2.936.672,59	TR	4.979.898,54

- 1) Indicare l'ammontare complessivo derivante dal riaccertamento dei residui (l'importo dei debiti definitivamente cancellati dalle scritture). Non riguarda il riaccertamento di impegni di competenza dell'esercizio cui si riferisce il rendiconto. In sede di riaccertamento dei residui non può essere effettuata una rettifica in aumento dei residui passivi se non nei casi espressamente consentiti (Principio contabile applicato della contabilità finanziaria 9.1 di cui all'Allegato n. 4-2). Le rettifiche in aumento sono indicate con il segno "+", le rettifiche in riduzione sono indicate con il segno "-".
- 2) Indicare gli impegni imputati contabilmente all'esercizio cui il rendiconto si riferisce al netto dei debiti che, in occasione del riaccertamento ordinario dei residui effettuato ai sensi dell'articolo 3, comma 4, risultassero non esigibili e reimputati agli esercizi in cui le obbligazioni risultano esigibili.
- 3) Indicare l'importo corrispondente agli impegni imputati agli esercizi successivi finanziati con il fondo pluriennale vincolato

## **LE PRINCIPALI VOCI DEL CONTO DI BILANCIO (COMPRESA CLASSIFICAZIONE DELLE ENTRATE E DELLE SPESE)**

Dal 2015 Regioni ed Enti locali sono stati chiamati all'armonizzazione contabile applicando il D.Lgs 118/2011, seppure con gradualità, essendo la nuova contabilità affiancata alla precedente con finalità conoscitive, come stabilisce il recente D.Lgs 126/2014. È stato un cambiamento molto importante, che si colloca nell'ambito del percorso di attuazione del federalismo fiscale ed è finalizzato - appunto - ad armonizzare il bilancio delle diverse amministrazioni pubbliche, con l'obiettivo di favorire il migliore consolidamento dei conti pubblici nazionali rendendo omogenei i criteri di classificazione delle entrate e delle spese, adottando un'impostazione coerente con le regole di livello europeo.

Ne consegue anche un progressivo e significativo miglioramento della qualità e della trasparenza nella produzione dei dati e delle statistiche di finanza pubblica, nonché una più efficace rappresentazione della situazione economico-finanziaria degli enti della pubblica amministrazione, anche per assicurare la verifica dei vincoli europei. Del resto, proprio la legge 196/2009, recante "La legge di contabilità e finanza pubblica", nella prospettiva di un riordino della contabilità pubblica, ha previsto che "le amministrazioni pubbliche concorrono al perseguimento degli obiettivi di finanza pubblica sulla base dei principi fondamentali dell'armonizzazione dei bilanci pubblici e del coordinamento della finanza pubblica, e ne condividono le conseguenti responsabilità".

Il nuovo ordinamento contabile ha inciso in modo rilevante sulle logiche di contabilizzazione (basti pensare alla nuova "competenza finanziaria potenziata"), sulle classificazioni delle entrate e delle spese, sui principi contabili, sugli schemi di bilancio, sugli strumenti di programmazione nonché sul piano dei conti da utilizzare.

In particolare, la classificazione delle entrate e delle spese è un profilo di estrema importanza nella direzione dell'armonizzazione contabile, essendo strutturata in modo analogo con le altre amministrazioni del settore pubblico e in coerenza con la classificazione COFOG (Classification Of Function Of Government), che costituisce la tassonomia internazionale della spesa pubblica per funzione secondo il Sistema dei Conti Europei SEC95. Quest'ultima è una classificazione delle funzioni di governo, articolata su tre livelli gerarchici (rispettivamente denominati Divisioni, Gruppi e Classi), per consentire, tra l'altro, una valutazione omogenea delle attività delle pubbliche amministrazioni svolte dai diversi paesi appartenenti all'unione europea.

Strettamente correlato alla nuova classificazione adottata dal D.Lgs 118/2011, poi, è il piano dei conti integrato, che specifica ulteriormente l'articolazione, introducendo più livelli di analisi (cinque) che garantiscono un progressivo approfondimento.

Si tratta di un'articolazione rigida (nel sistema attualmente vigente, infatti, l'Ente aveva la possibilità di modulare esclusivamente le "risorse" dell'entrata), che ora diviene integralmente vincolante, non essendo possibile intervenire in alcun modo. È mantenuto, inoltre, (prima del livello gestionale) il medesimo numero di livelli di articolazioni strutturali prima dei capitoli, corrispondenti a tre per le entrate e quattro per le spese, seppure derivanti dall'applicazione di criteri diversi nell'introduzione della tassonomia ora accolta. Ancora, con riferimento alla spesa, è confermata l'impostazione matriciale, che permette di offrire, in modo combinato, una "lettura" legata a diversi punti di vista, corrispondenti sia all'aspetto teleologico (in precedenza le funzioni, ora le missioni e i programmi), sia alla natura dei fattori produttivi acquisiti (in precedenza gli interventi di spesa, ora i macro aggregati).

La strutturazione individuata corrisponde invece a logiche diverse di classificazione delle entrate e delle spese, in quanto l'impostazione accolta è strettamente legata alla tassonomia europea, risultando omogenea per le Regioni e gli Enti locali (precedentemente, invece, il modello accolto era profondamente diverso per le differenti tipologie di ente). Un elemento di forte innovatività, poi, è il livello corrispondente all'unità di voto, con cui è individuato l'aggregato dell'autorizzatorietà del bilancio, in funzione dell'approvazione da parte dell'organo consigliare. In precedenza, la collocazione avveniva al livello analitico degli "interventi" e delle "risorse" mentre, in prospettiva, il livello a cui è legata formalmente la decisione dell'organo di indirizzo è tendenzialmente più aggregato e ampio. Tale scelta ha anche riflessi gestionali, contenendo l'esigenza di adottare variazioni di bilancio in funzione delle necessità sopravvenute nel corso dell'esercizio di riferimento. La nuova classificazione accolta risulta comunque diversa, al fine di superare alcuni limiti della precedente impostazione.

Per quanto riguarda le Entrate analizzando la nuova classificazione definita, strutturalmente simile alla precedente, sulla base della versione aggiornata dell'articolo 165 del D.Lgs. 267/2000 le entrate si suddividono in titoli (fonte di provenienza) e tipologie (natura nell'ambito di ciascuna fonte di provenienza). Ai fini della gestione, quindi nell'ambito del piano esecutivo di gestione, le tipologie, poi, sono suddivise in categorie (oggetto dell'entrata nell'ambito della tipologia di appartenenza), in capitoli ed eventualmente in articoli. È interessante segnalare che, nell'ambito di ciascun categoria, deve essere data separata e distinta evidenza delle eventuali quote di entrata non ricorrente, secondo una logica più volte utilizzata dalla magistratura contabile per effettuare le proprie valutazioni in ordine alla sussistenza degli equilibri di bilancio negli enti analizzati. In proposito, è chiarito che in ogni caso sono da considerarsi non ricorrenti le entrate riguardanti: a) donazioni, sanatorie, abusi edilizi e sanzioni; b) condoni; c) gettiti derivanti dalla lotta all'evasione tributaria; d) entrate per eventi calamitosi; e) alienazione di immobilizzazioni; f) le accensioni di prestiti; g) i contributi agli investimenti, a meno che non siano espressamente definitivi "continuativi" dal provvedimento o dalla norma che ne autorizza l'erogazione. Titoli Osservando la classificazione per titoli si nota, al di là delle variazioni di denominazione, come la nuova articolazione (rispetto alla precedente) individui due aggregati in più, attraverso l'ulteriore suddivisione del Titolo IV e del Titolo V. Il precedente titolo IV (relativo alle "Entrate derivanti da alienazioni, da trasferimenti di capitale e da riscossioni di crediti") è, infatti, distinto in "Entrate in conto capitale" e in "Entrate da riduzione di attività finanziarie", per evidenziare queste ultime, relative per esempio alla dismissione di partecipazioni societarie o alla contabilizzazione dei mutui della Cassa DD.PP. Il

precedente titolo V ("Entrate derivanti da accensione di prestiti"), invece, è distinto in "Accensione prestiti" e "Anticipazioni da istituto tesoriere/cassiere", con l'obiettivo di dare migliore evidenza a una posta che non costituisce indebitamento in quanto semplicemente finalizzata a fronteggiare transitorie tensioni di liquidità degli Enti locali. Tipologie È molto importante sottolineare che il livello di articolazione successivo, rappresentato dalle tipologie, costituisce l'unità di voto del Consiglio cui è correlata la funzione autorizzatoria che, conseguentemente, è selezionata a un livello decisamente più aggregato rispetto alla situazione previgente. Nel nuovo modello, le tipologie assumono una configurazione tendenzialmente aggregata, come emerge considerando che, per esempio nell'ambito del Titolo I, le tipologie sono costituite dalle imposte tasse e proventi assimilati, dalle compartecipazioni di tributi, dai Fondi perequativi da amministrazioni centrali e dai Fondi perequativi dalla Regione o Provincia autonoma. Categorie A livello gestionale, poi, le categorie articolano ulteriormente le tipologie in modo più analitico, per rappresentare un quadro informativo di maggiore dettaglio; esse, per esempio, sono rappresentate (per la tipologia delle imposte tasse e proventi assimilati) dall'imposta municipale propria, dall'imposta comunale sugli immobili, dall'addizionale comunale Irpef, dall'imposta sulle assicurazioni RC auto. Come anticipato le articolazioni descritte si correlano al piano dei conti integrato, seppure in modo diverso per i primi due titoli rispetto agli altri, considerando che, per questi ultimi, la correlazione è effettuata a un livello tendenzialmente più aggregato.

## **PRINCIPALI VARIAZIONI ALLE PREVISIONI FINANZIARIE**

### **Stato di accertamento e di riscossione delle entrate**

La capacità di spesa di un ente è strettamente legata alla capacità di entrata, dalla capacità, cioè, di reperire risorse ordinarie e straordinarie da impiegare nel portare a termine i propri programmi di spesa.

Più è alto l'indice di accertamento delle entrate, più l'ente ha la possibilità di finanziare tutti i programmi che intende realizzare; diversamente, un modesto indice di accertamento comporta una contrazione della potestà decisionale che determina la necessità di indicare priorità e, quindi, di soddisfare solo parzialmente gli obiettivi politici.

Altro indice di grande importanza è quello relativo al grado di riscossione delle entrate, che non influisce sull'equilibrio del bilancio ma solo sulla disponibilità di cassa: una bassa percentuale di riscossioni rappresenta una sofferenza del margine di tesoreria e comporta la necessità di rallentare le operazioni di pagamento o, nella peggiore delle ipotesi, la richiesta di una anticipazione di cassa con ulteriori oneri finanziari per l'Ente.

**Piano degli indicatori di bilancio**  
**Indicatori analitici concernenti la composizione delle entrate e l'effettiva capacità di riscossione**  
**Rendiconto esercizio 2018**

Titolo Tipologia	Denominazione	Composizione delle entrate (valori percentuali)			Percentuale riscossione entrate				
		Previsioni iniziali competenza/ totale previsioni iniziali competenza	Previsioni definitive competenza/ totale previsioni definitive competenza	Accertamenti / Totale Accertamenti	% di riscossione prevista nel bilancio di previsione iniziale: Previsioni iniziali cassa / (previsioni iniziali competenza + residui)	% riscossione prevista nelle previsioni definitive: Previsioni definitive cassa / (previsioni definitive competenza + residui)	% riscossione complessiva: (Riscossioni c/comp + Riscossioni c/residui) / (Accertamenti + residui definitivi iniziali)	% di riscossione dei crediti esigibili nell'esercizio: Riscossioni c/comp / Accertamenti di competenza	% di riscossione dei crediti esigibili negli esercizi precedenti: Riscossioni c/residui / residui definitivi iniziali
<b>TITOLO 1:</b>	<b>Entrate correnti di natura tributaria, contributiva e perequativa</b>								
10101	Tipologia 101: Imposte, tasse e proventi assimilati	7,66	6,47	10,53	43,73	45,24	39,97	61,95	24,69
10104	Tipologia 104: Compartecipazioni di tributi	0,03	0,03	0,04	100,00	100,13	100,00	100,00	0,00
10301	Tipologia 301: Fondi perequativi da Amministrazioni Centrali	2,13	1,80	2,87	100,00	100,00	100,01	100,00	100,40
<b>10000</b>	<b>Totale TITOLO 1:Entrate correnti di natura tributaria, contributiva e perequativa</b>	<b>9,82</b>	<b>8,30</b>	<b>13,43</b>	<b>49,51</b>	<b>51,05</b>	<b>46,28</b>	<b>70,18</b>	<b>25,25</b>
<b>TITOLO 2:</b>	<b>Trasferimenti correnti</b>								
20101	Tipologia 101: Trasferimenti correnti da Amministrazioni pubbliche	13,48	12,87	19,35	91,95	95,37	82,86	81,43	90,36
20102	Tipologia 102: Trasferimenti correnti da Famiglie	0,00	0,00	0,00	0,00	0,00	0,00	0,00	0,00
20103	Tipologia 103: Trasferimenti correnti da Imprese	0,00	0,00	0,00	0,00	0,00	0,00	0,00	0,00
20104	Tipologia 104: Trasferimenti correnti da Istituzioni Sociali Private	0,00	0,00	0,00	0,00	0,00	0,00	0,00	0,00
20105	Tipologia 105: Trasferimenti correnti dall'Unione Europea e dal Resto del Mondo	0,34	0,28	0,44	100,00	100,00	70,21	75,81	0,00
<b>20000</b>	<b>Totale TITOLO 2:Trasferimenti correnti</b>	<b>13,81</b>	<b>13,15</b>	<b>19,79</b>	<b>92,12</b>	<b>95,46</b>	<b>82,61</b>	<b>81,30</b>	<b>89,51</b>
<b>TITOLO 3:</b>	<b>Entrate extratributarie</b>								
30100	Tipologia 100: Vendita di beni e servizi e proventi derivanti dalla gestione dei beni	3,54	2,91	4,45	87,29	86,79	58,18	72,75	39,14
30200	Tipologia 200: Proventi derivanti dall'attività di controllo e repressione delle irregolarità e degli illeciti	0,16	0,14	0,15	39,93	50,55	57,34	74,62	37,11
30300	Tipologia 300: Interessi attivi	0,00	0,00	0,01	100,00	189,10	81,39	77,03	100,00
30500	Tipologia 500: Rimborsi e altre entrate correnti	0,62	0,57	0,73	93,75	88,34	24,18	31,48	22,56
<b>30000</b>	<b>Totale TITOLO 3:Entrate extratributarie</b>	<b>4,32</b>	<b>3,61</b>	<b>5,33</b>	<b>87,64</b>	<b>86,37</b>	<b>46,89</b>	<b>67,13</b>	<b>31,09</b>
<b>TITOLO 4:</b>	<b>Entrate in conto capitale</b>								
40100	Tipologia 100: Tributi in conto capitale	0,03	0,03	0,02	100,00	100,00	91,25	91,04	100,00
40200	Tipologia 200: Contributi agli investimenti	0,21	0,99	1,75	100,00	100,00	56,57	65,02	34,14
40300	Tipologia 300: Altri trasferimenti in conto capitale	2,95	4,82	5,85	79,49	87,94	42,17	40,78	53,11
40400	Tipologia 400: Entrate da alienazione di beni materiali e immateriali	11,08	9,37	0,01	54,53	54,52	100,00	100,00	100,00
40500	Tipologia 500: Altre entrate in conto capitale	0,06	0,05	0,08	100,00	99,30	39,77	98,58	4,74
<b>40000</b>	<b>Totale TITOLO 4:Entrate in conto capitale</b>	<b>14,34</b>	<b>15,25</b>	<b>7,71</b>	<b>65,14</b>	<b>69,80</b>	<b>46,05</b>	<b>47,10</b>	<b>40,79</b>
<b>TITOLO 5:</b>	<b>Entrate da riduzione di attività finanziarie</b>								
50400	Tipologia 400: Altre entrate per riduzione di attività finanziarie	1,53	1,30	0,00	100,00	100,00	0,00	0,00	0,00

<b>50000</b>	<b>Totale TITOLO 5:Entrate da riduzione di attività finanziarie</b>	<b>1,53</b>	<b>1,30</b>	<b>0,00</b>	<b>100,00</b>	<b>100,00</b>	<b>0,00</b>	<b>0,00</b>	<b>0,00</b>
<b>TITOLO 6:</b>	<b>Accensione Prestiti</b>								
60300	Tipologia 300: Accensione mutui e altri finanziamenti a medio lungo termine	0,11	0,00	0,00	100,00	100,00	82,15	0,00	82,15
60400	Tipologia 400: Altre forme di indebitamento	0,00	0,12	0,14	0,00	100,00	0,00	0,00	0,00
<b>60000</b>	<b>Totale TITOLO 6:Accensione Prestiti</b>	<b>0,11</b>	<b>0,12</b>	<b>0,14</b>	<b>100,00</b>	<b>100,00</b>	<b>66,53</b>	<b>0,00</b>	<b>82,15</b>
<b>TITOLO 7:</b>	<b>Anticipazioni da istituto tesoriere/cassiere</b>								
70100	Tipologia 100: Anticipazioni da istituto tesoriere/cassiere	22,37	18,92	0,00	100,00	100,00	0,00	0,00	0,00
<b>70000</b>	<b>Totale TITOLO 7:Anticipazioni da istituto tesoriere/cassiere</b>	<b>22,37</b>	<b>18,92</b>	<b>0,00</b>	<b>100,00</b>	<b>100,00</b>	<b>0,00</b>	<b>0,00</b>	<b>0,00</b>
<b>TITOLO 9:</b>	<b>Entrate per conto terzi e partite di giro</b>								
90100	Tipologia 100: Entrate per partite di giro	28,40	34,86	52,02	99,99	99,99	99,98	100,00	82,99
90200	Tipologia 200: Entrate per conto terzi	5,31	4,49	1,57	97,00	96,99	68,59	96,43	13,82
<b>90000</b>	<b>Totale TITOLO 9:Entrate per conto terzi e partite di giro</b>	<b>33,71</b>	<b>39,35</b>	<b>53,59</b>	<b>99,47</b>	<b>99,61</b>	<b>98,62</b>	<b>99,89</b>	<b>17,76</b>
<b>TOTALE ENTRATE</b>		<b>100,00</b>	<b>100,00</b>	<b>100,00</b>	<b>84,23</b>	<b>86,80</b>	<b>75,19</b>	<b>86,26</b>	<b>36,76</b>

### **Analisi della spesa**

La parte del bilancio relativa alla spesa è ordinata in missioni programmi titoli e macroaggregati secondo la natura della spesa e la sua destinazione economica.

Riguardo le spese correnti, gli impegni assunti dipendono quasi sempre dalla capacità dell'ente di acquisire tutti i necessari fattori produttivi per conseguire gli obiettivi prefissati. La valutazione del risultato della gestione riferita a questa componente del bilancio può quindi offrire un valido argomento sulla verifica della concretezza dell'azione amministrativa; comunque, bisogna prestare la dovuta attenzione ad alcune eccezioni: sono, infatti, allocati in tale componente del bilancio alcuni stanziamenti finanziati con entrate a "specifica destinazione", il cui eventuale minore accertamento produce una economia di spesa, e quindi una carenza di impegno solo apparente.

Riguardo le spese in c/capitale, la percentuale di realizzo (impegni) dipende spesso dal verificarsi o meno di fattori esterni: si pensi, ad esempio, ai lavori pubblici da realizzarsi mediante contributi dello Stato, della Regione o della Provincia; la mancata concessione di siffatti contributi determina, sempre in modo apparente, un basso grado di realizzazione degli investimenti rilevato in alcuni programmi. Quindi, in tali casi, per poter esprimere un giudizio di efficacia occorre considerare anche altri elementi.

Infine, sono da considerare le spese per movimenti di fondi che costituiscono l'elemento residuale dell'analisi; esse si compongono di due elementi ben distinti: le anticipazioni di cassa e il rimborso delle quote di capitale per l'ammortamento di mutui; quest'ultima voce non presenta alcun margine di discrezionalità, costituendo la diretta conseguenza di operazioni di indebitamento contratte negli esercizi precedenti, e pertanto essa incide nel risultato del programma solo dal punto di vista finanziario.

### **Altre informazioni aggiuntive**

*In allegato stampa degli indicatori di bilancio*

COMUNE DI OZIERI Prov. SS

Allegato n.2-d

Piano degli indicatori di bilancio  
Indicatori concernenti la capacità di pagare spese per missioni e programmi  
Rendiconto esercizio 2018

MISSIONI E PROGRAMMI	CAPACITA' DI PAGARE SPESE NEL CORSO DELL'ESERCIZIO 2018 (dati percentuali)						
	Capacità di pagamento nel bilancio di previsione iniziale: Previsioni iniziali cassa / (residui + previsioni iniziali competenza - FPV)	Capacità di pagamento nelle previsioni definitive: Previsioni definitive cassa / (residui + previsioni definitive competenza - FPV)	Capacità di pagamenti a consuntivo: (Pagam. c/comp + Pagam. c/residui) / (Impegni + residui definitivi inziale)	Capacità di pagamento delle spese nell'esercizio: Pagam. c/comp. / Impegni	Capacità di pagamento delle spese esigibili negli esercizi precedenti: Pagam. c/residui / residui definitivi inziale)		
Missione 1: Servizi istituzionali, generali e di gestione	1	Organi istituzionali	99,96	99,86	88,66	94,93	70,62
	2	Segreteria generale	100,00	102,96	93,09	98,50	18,02
	3	Gestione economica, finanziaria, programmazione, provveditorato	87,23	84,64	46,29	75,26	15,99
	4	Gestione delle entrate tributarie e servizi fiscali	35,76	36,87	9,60	16,47	6,81
	5	Gestione dei beni demaniali e patrimoniali	96,53	88,91	47,49	50,14	43,92
	6	Ufficio tecnico	100,00	100,29	95,76	95,86	93,90
	7	Elezioni e consultazioni popolari - Anagrafe e stato civile	96,20	97,63	87,97	94,92	21,30
	8	Statistica e sistemi informativi	100,00	100,00	79,96	95,59	52,32
	10	Risorse umane	97,91	98,20	90,10	89,76	92,22
	11	Altri servizi generali	93,33	155,66	41,11	61,07	28,14
		<b>TOTALE Missione 1: Servizi istituzionali, generali e di gestione</b>		92,24	89,06	64,62	81,50
Missione 2: Giustizia	1	Uffici giudiziari	100,00	100,00	67,36	61,84	86,05
	<b>TOTALE Missione 2: Giustizia</b>		100,00	100,00	67,36	61,84	86,05
Missione 3: Ordine pubblico e sicurezza	1	Polizia locale e amministrativa	98,20	98,70	96,28	96,61	92,10
2	Sistema integrato di sicurezza urbana	100,00	100,00	0,00	0,00	0,00	
	<b>TOTALE Missione 3: Ordine pubblico e sicurezza</b>		98,47	98,90	96,28	96,61	92,10
Missione 4: Istruzione e diritto allo studio	1	Istruzione prescolastica	100,00	187,02	70,41	95,35	31,58
2	Altri ordini di istruzione	91,15	96,19	44,10	54,57	23,26	
6	Servizi ausiliari all'istruzione	85,84	86,32	57,50	45,53	94,56	
	<b>TOTALE Missione 4: Istruzione e diritto allo studio</b>		91,23	106,27	55,61	49,98	70,67
Missione 5: Tutela e valorizzazione dei beni e attività culturali	1	Valorizzazione dei beni di interesse storico	100,00	121,62	58,83	98,90	12,27
2	Attività culturali e interventi diversi nel settore culturale	68,58	88,72	65,36	77,78	46,62	
	<b>TOTALE Missione 5: Tutela e valorizzazione dei beni e attività culturali</b>		73,07	92,94	64,80	79,41	43,25
Missione 6: Politiche giovanili, sport e tempo libero	1	Sport e tempo libero	96,28	96,50	35,38	11,17	76,42
	<b>TOTALE Missione 6: Politiche giovanili, sport e tempo libero</b>		96,28	96,50	35,38	11,17	76,42
Missione 7: Turismo	1	Sviluppo e la valorizzazione del turismo	100,00	100,00	4,04	9,52	0,00
	<b>TOTALE Missione 7: Turismo</b>		100,00	100,00	4,04	9,52	0,00
Missione 8: Assetto del territorio ed edilizia abitativa	1	Urbanistica e assetto del territorio	100,00	102,79	68,14	84,09	15,50
2	Edilizia residenziale pubblica e locale e piani di edilizia economico-popolare	36,79	32,75	56,84	65,27	41,83	
	<b>TOTALE Missione 8: Assetto del territorio ed edilizia abitativa</b>		39,24	36,36	61,86	74,47	32,86
Missione 9: Sviluppo sostenibile e tutela del territorio e dell'ambiente	1	Difesa del suolo	66,77	75,29	43,20	27,23	100,00
2	Tutela, valorizzazione e recupero ambientale	100,00	107,95	52,15	20,40	88,14	
3	Rifiuti	79,10	94,71	76,99	88,55	53,87	
4	Servizio idrico integrato	100,00	75,74	32,37	100,00	15,21	
6	Tutela e valorizzazione delle risorse idriche	100,00	100,00	0,00	0,00	0,00	
8	Qualità dell'aria e riduzione dell'inquinamento	100,00	100,00	65,47	0,00	65,47	
	<b>TOTALE Missione 9: Sviluppo sostenibile e tutela del territorio e dell'ambiente</b>		84,34	93,14	63,52	76,30	43,26
Missione 10: Trasporti e diritto alla mobilità	4	Altre modalità di trasporto	100,00	100,00	100,00	100,00	0,00
5	Viabilità e infrastrutture stradali	86,17	98,50	71,17	80,16	57,31	
	<b>TOTALE Missione 10: Trasporti e diritto alla mobilità</b>		86,19	98,51	71,21	80,20	57,31
Missione 11: Soccorso civile	1	Sistema di protezione civile	100,00	100,00	61,55	47,46	90,24

	<b>TOTALE Missione 11: Soccorso civile</b>	100,00	100,00	61,55	47,46	90,24	
Missione 12: Diritti sociali, politiche sociali e famiglia	1	Interventi per l'infanzia e i minori e per asili nido	100,00	102,56	82,76	75,98	97,52
	2	Interventi per la disabilità	87,21	97,72	88,85	87,38	94,09
	3	Interventi per gli anziani	77,75	95,68	88,30	83,30	99,67
	4	Interventi per i soggetti a rischio di esclusione sociale	100,00	200,36	87,44	91,27	75,09
	5	Interventi per le famiglie	100,00	98,23	89,39	92,25	71,68
	6	Interventi per il diritto alla casa	100,00	100,00	28,97	0,00	100,00
	9	Servizio necroscopico e cimiteriale	100,00	100,00	49,11	51,01	42,82
		<b>TOTALE Missione 12: Diritti sociali, politiche sociali e famiglia</b>	89,34	105,53	86,84	85,25	92,10
	Missione 14: Sviluppo economico e competitività	1	Industria, PMI e Artigianato	100,00	104,97	56,95	36,25
2		Commercio - reti distributive - tutela dei consumatori	100,00	95,14	64,64	73,29	40,44
		<b>TOTALE Missione 14: Sviluppo economico e competitività</b>	100,00	99,97	60,86	57,54	67,04
Missione 16: Agricoltura, politiche agroalimentari e pesca	1	Sviluppo del settore agricolo e del sistema agroalimentare	100,00	100,00	73,41	75,19	39,28
		<b>TOTALE Missione 16: Agricoltura, politiche agroalimentari e pesca</b>	100,00	100,00	73,41	75,19	39,28
Missione 17: Energia e diversificazione delle fonti energetiche	1	Fonti energetiche	84,12	197,91	75,41	46,80	87,98
		<b>TOTALE Missione 17: Energia e diversificazione delle fonti energetiche</b>	84,12	197,91	75,41	46,80	87,98
Missione 20: Fondi e accantonamenti	1	Fondo di riserva	88,77	62,12	0,00	0,00	0,00
	2	Fondo crediti di dubbia esigibilità	0,00	0,00	0,00	0,00	0,00
	3	Altri fondi	0,00	0,00	0,00	0,00	0,00
		<b>TOTALE Missione 20: Fondi e accantonamenti</b>	11,06	10,50	0,00	0,00	0,00
Missione 50: Debito pubblico	1	Quota interessi ammortamento mutui e prestiti obbligazionari	100,00	100,00	100,00	100,00	100,00
	2	Quota capitale ammortamento mutui e prestiti obbligazionari	100,00	100,00	98,43	98,43	0,00
		<b>TOTALE Missione 50: Debito pubblico</b>	100,00	100,00	99,26	99,16	100,00
Missione 60: Anticipazioni finanziarie	1	Restituzione anticipazione di tesoreria	100,00	100,00	0,00	0,00	0,00
		<b>TOTALE Missione 60: Anticipazioni finanziarie</b>	100,00	100,00	0,00	0,00	0,00
Missione 99: Servizi per conto terzi	1	Servizi per conto terzi e Partite di giro	98,66	98,77	98,35	99,42	23,93
		<b>TOTALE Missione 99: Servizi per conto terzi</b>	98,66	98,77	98,35	99,42	23,93

**Piano degli indicatori di bilancio  
Indicatori sintetici  
Rendiconto esercizio 2018**

TIPOLOGIA INDICATORE	DEFINIZIONE	VALORE INDICATORE 2018 (percentuale)
<b>1 Rigidità strutturale di bilancio</b>		
1.1 Incidenza spese rigide (ripiano disavanzo, personale e debito) su entrate correnti	[ripiano disavanzo a carico dell'esercizio + Impegni (Macroaggregati 1.1 "Redditi di lavoro dipendente" + pdc 1.02.01.01.000 "IRAP"- FPV entrata concernente il Macroaggregato 1.1 + FPV personale in uscita 1.1 + 1.7 "Interessi passivi" + Titolo 4 Rimborso prestiti)] / (Accertamenti primi tre titoli Entrate)	26,72 %
<b>2 Entrate correnti</b>		
2.1 Incidenza degli accertamenti di parte corrente sulle previsioni iniziali di parte corrente	Totale accertamenti primi tre titoli di entrata dei primi tre titoli delle Entrate / Stanziamenti iniziali di competenza	102,60 %

2.2	Incidenza degli accertamenti di parte corrente sulle previsioni definitive di parte corrente	Totale accertamenti primi tre titoli di entrata dei primi tre titoli delle Entrate / Stanziamenti definitivi di competenza	<b>96,74 %</b>
2.3	Incidenza degli accertamenti delle entrate proprie sulle previsioni iniziali di parte corrente	Totale accertamenti (pdc E.1.01.00.00.000 "Tributi" – "Compartecipazioni di tributi" E.1.01.04.00.000 + E.3.00.00.00.000 "Entrate extratributarie") / Stanziamenti iniziali di competenza dei primi tre titoli delle Entrate	<b>42,21 %</b>
2.4	Incidenza degli accertamenti delle entrate proprie sulle previsioni definitive di parte corrente	Totale accertamenti (pdc E.1.01.00.00.000 "Tributi" – "Compartecipazioni di tributi" E.1.01.04.00.000 + E.3.00.00.00.000 "Entrate extratributarie") / Stanziamenti definitivi di competenza dei primi tre titoli delle Entrate	<b>39,80 %</b>
2.5	Incidenza degli incassi correnti sulle previsioni iniziali di parte corrente	Totale incassi c/competenza e c/residui dei primi tre titoli di entrata / Stanziamenti iniziali di cassa dei primi tre titoli delle Entrate	<b>83,37 %</b>
2.6	Incidenza degli incassi correnti sulle previsioni definitive di parte corrente	Totale incassi c/competenza e c/residui primi tre titoli di entrata / Stanziamenti definitivi di cassa dei primi tre titoli delle Entrate	<b>78,53 %</b>
2.7	Incidenza degli incassi delle entrate proprie sulle previsioni iniziali di parte corrente	Totale incassi c/competenza e c/residui (pdc E.1.01.00.00.000 "Tributi" – "Compartecipazioni di tributi" E.1.01.04.00.000 + E.3.00.00.00.000 "Entrate extratributarie") / Stanziamenti iniziali di cassa dei primi tre titoli delle Entrate	<b>34,65 %</b>
2.8	Incidenza degli incassi delle entrate proprie sulle previsioni definitive di parte corrente	Totale incassi c/competenza e c/residui (pdc E.1.01.00.00.000 "Tributi" – "Compartecipazioni di tributi" E.1.01.04.00.000 + E.3.00.00.00.000 "Entrate extratributarie") / Stanziamenti definitivi di cassa dei primi tre titoli delle Entrate	<b>32,64 %</b>

<b>3 Anticipazioni dell'Istituto tesoriere</b>			
3.1	Utilizzo medio Anticipazioni di tesoreria	Sommatoria degli utilizzi giornalieri delle anticipazioni nell'esercizio / (365 x max previsto dalla norma)	0,00 %
3.2	Anticipazione chiuse solo contabilmente	Anticipazione di tesoreria all'inizio dell'esercizio successivo / max previsto dalla norma	0,00 %
<b>4 Spese di personale</b>			
4.1	Incidenza della spesa di personale sulla spesa corrente	Impegni (Macroaggregato 1.1 "Redditi di lavoro dipendente" + pdc 1.02.01.01.000 "IRAP" + FPV personale in uscita 1.1 – FPV personale in entrata concernente il Macroaggregato 1.1) / (Impegni Spesa corrente – FCDE corrente + FPV concernente il Macroaggregato 1.1 – FPV di entrata concernente il Macroaggregato 1.1)	24,52 %
4.2	Incidenza del salario accessorio ed incentivante rispetto al totale della spesa di personale Indica il peso delle componenti afferenti la contrattazione decentrata dell'ente rispetto al totale dei redditi da lavoro	Impegni (pdc 1.01.01.004 + 1.01.01.008 "indennità e altri compensi al personale a tempo indeterminato e determinato" + pdc 1.01.01.003 + 1.01.01.007 "straordinario al personale a tempo indeterminato e determinato" + FPV in uscita concernente il Macroaggregato 1.1 – FPV di entrata concernente il Macroaggregato 1.1) / Impegni (Macroaggregato 1.1 "Redditi di lavoro dipendente" + pdc U.1.02.01.01.000 "IRAP" + FPV in uscita concernente il Macroaggregato 1.1 – FPV in entrata concernente il Macroaggregato 1.1)	13,16 %
4.3	Incidenza spesa personale flessibile rispetto al totale della spesa di personale Indica come gli enti soddisfano le proprie esigenze di risorse umane, mixando le varie alternative contrattuali più rigide (personale dipendente) o meno rigide (forme di lavoro flessibile)	Impegni (pdc U.1.03.02.010.000 "Consulenze" + pdc U.1.03.02.12.000 "lavoro flessibile/LSU/Lavoro interinale" + pdc U.1.03.02.11.000 "Prestazioni professionali e specialistiche") / Impegni (Macroaggregato 1.1 "Redditi di lavoro dipendente" + pdc U.1.02.01.01.000 "IRAP" + FPV in uscita concernente il Macroaggregato 1.1 – FPV in entrata concernente il Macroaggregato 1.1)	7,23 %

4.4	Spesa di personale procapite (Indicatore di equilibrio dimensionale in valore assoluto)	Impegni (Macroaggregato 1.1 "Redditi di lavoro dipendente" + pdc 1.02.01.01.000 "IRAP" + FPV personale in uscita 1.1 – FPV personale in entrata concernente il Macroaggregato 1.1) / popolazione residente al 1° gennaio (al 1° gennaio dell'esercizio di riferimento o, se non disponibile, al 1° gennaio dell'ultimo anno disponibile)	260,90
<b>5 Esternalizzazione dei servizi</b>			
5.1	Indicatore di esternalizzazione dei servizi	(pdc U.1.03.02.15.000 "Contratti di servizio pubblico" + pdc U.1.04.03.01.000 "Trasferimenti correnti a imprese controllate" + pdc U.1.04.03.02.000 "Trasferimenti correnti a altre imprese partecipate") / totale spese Titolo I	20,78 %
<b>6 Interessi passivi</b>			
6.1	Incidenza degli interessi passivi sulle entrate correnti	Impegni Macroaggregato 1.7 "Interessi passivi" / Accertamenti primi tre titoli delle Entrate ("Entrate correnti")	2,68 %
6.2	Incidenza degli interessi passivi sulle anticipazioni sul totale della spesa per interessi passivi	Impegni voce del pdc U.1.07.06.04.000 "Interessi passivi su anticipazioni di tesoreria" / Impegni Macroaggregato 1.7 "Interessi passivi"	0,00 %
6.3	Incidenza interessi di mora sul totale della spesa per interessi passivi	Impegni voce del pdc U.1.07.06.02.000 "Interessi di mora" / Impegni Macroaggregato 1.7 "Interessi passivi"	0,00 %
<b>7 Investimenti</b>			
7.1	Incidenza investimenti sul totale della spesa corrente e in conto capitale	Impegni (Macroaggregato 2.2 "Investimenti fissi lordi e acquisto di terreni" + Macroaggregato 2.3 "Contributi agli investimenti") / totale Impegni Tit. I + II	7,56 %
7.2	Investimenti diretti procapite (in valore assoluto)	Impegni per Macroaggregato 2.2 "Investimenti fissi lordi e acquisto di terreni" / popolazione residente al 1° gennaio (al 1° gennaio dell'esercizio di riferimento o, se non disponibile, al 1° gennaio dell'ultimo anno disponibile)	87,11
7.3	Contributi agli investimenti procapite (in valore assoluto)	Impegni per Macroaggregato 2.3 "Contributi agli investimenti" / popolazione residente (al 1° gennaio dell'esercizio di riferimento o, se non disponibile, al 1° gennaio dell'ultimo anno disponibile)	2,94

7.4	Investimenti complessivi procapite (in valore assoluto)	Impegni per Macroaggregati 2.2 "Investimenti fissi lordi e acquisto di terreni" e 2.3 "Contributi agli investimenti" / popolazione residente (al 1° gennaio dell'esercizio di riferimento o, se non disponibile, al 1° gennaio dell'ultimo anno disponibile)	90,06
7.5	Quota investimenti complessivi finanziati dal risparmio corrente	Margine corrente di competenza/[Impegni + relativi FPV (Macroaggregato 2.2 "Investimenti fissi lordi e acquisto di terreni" + Macroaggregato 2.3 "Contributi agli investimenti")](9)	70,13 %
7.6	Quota investimenti complessivi finanziati dal saldo positivo delle partite finanziarie	Saldo positivo delle partite finanziarie / [Impegni + relativi FPV (Macroaggregato 2.2 "Investimenti fissi lordi e acquisto di terreni" + Macroaggregato 2.3 "Contributi agli investimenti")](9)	0,00 %
7.7	Quota investimenti complessivi finanziati da debito	Accertamenti (Titolo 6"Accensione prestiti" - Categoria 6.02.02 "Anticipazioni" - Categoria 6.03.03 "Accensione prestiti a seguito di escussione di garanzie" - Accensioni di prestiti da rinegoziazioni) / [Impegni + relativi FPV (Macroaggregato 2.2 "Investimenti fissi lordi e acquisto di terreni" + Macroaggregato 2.3 "Contributi agli investimenti")](9)	1,90 %
<b>8 Analisi dei residui</b>			
8.1	Incidenza nuovi residui passivi di parte corrente su stock residui passivi correnti	Totale residui passivi titolo 1 di competenza dell'esercizio / Totale residui passivi titolo 1 al 31 dicembre	54,02 %
8.2	Incidenza nuovi residui passivi in c/capitale su stock residui passivi in conto capitale al 31 dicembre	Totale residui passivi titolo 2 di competenza dell'esercizio/ Totale residui titolo 2 al 31 dicembre	70,36 %
8.3	Incidenza nuovi residui passivi per incremento attività finanziarie su stock residui passivi per incremento attività finanziarie al 31 dicembre	Totale residui passivi titolo 3 di competenza dell'esercizio / Totale residui passivi titolo 3 al 31 dicembre	0,00 %
8.4	Incidenza nuovi residui attivi di parte corrente su stock residui attivi di parte corrente	Totale residui attivi titoli 1,2,3 di competenza dell'esercizio / Totale residui attivi titoli 1, 2 e 3 al 31 dicembre	39,18 %
8.5	Incidenza nuovi residui attivi in c/capitale su stock residui attivi in c/capitale	Totale residui attivi titolo 4 di competenza dell'esercizio / Totale residui attivi titolo 4 al 31 dicembre	80,71 %

8.6	Incidenza nuovi residui attivi per riduzione di attività finanziarie su stock residui attivi per riduzione di attività finanziarie	Totale residui attivi titolo 5 di competenza dell'esercizio / Totale residui attivi titolo 5 al 31 dicembre	0,00 %
<b>9 Smaltimento debiti non finanziari</b>			
9.1	Smaltimento debiti commerciali nati nell'esercizio	Pagamenti di competenza (Macroaggregati 1.3 "Acquisto di beni e servizi" + 2.2 "Investimenti fissi lordi e acquisto di terreni") / Impegni di competenza (Macroaggregati 1.3 "Acquisto di beni e servizi" + 2.2 "Investimenti fissi lordi e acquisto di terreni")	64,09 %
9.2	Smaltimento debiti commerciali nati negli esercizi precedenti	Pagamenti c/residui (Macroaggregati 1.3 "Acquisto di beni e servizi" + 2.2 "Investimenti fissi lordi e acquisto di terreni") / stock residui al 1° gennaio (Macroaggregati 1.3 "Acquisto di beni e servizi" + 2.2 "Investimenti fissi lordi e acquisto di terreni")	53,96 %
9.3	Smaltimento debiti verso altre amministrazioni pubbliche nati nell'esercizio	Pagamenti di competenza [Trasferimenti correnti a Amministrazioni Pubbliche (U.1.04.01.00.000) + Trasferimenti di tributi (U.1.05.00.00.000) + Fondi perequativi (U.1.06.00.00.000) + Contributi agli investimenti a Amministrazioni pubbliche (U.2.03.01.00.000) + Altri trasferimenti in conto capitale (U.2.04.01.00.000 + U.2.04.11.00.000 + U.2.04.16.00.000 + U.2.04.21.00.000)] / Impegni di competenza [Trasferimenti correnti a Amministrazioni Pubbliche (U.1.04.01.00.000) + Trasferimenti di tributi (U.1.05.00.00.000) + Fondi perequativi (U.1.06.00.00.000) + Contributi agli investimenti a Amministrazioni pubbliche (U.2.03.01.00.000) + Altri trasferimenti in conto capitale (U.2.04.01.00.000 + U.2.04.11.00.000 + U.2.04.16.00.000 + U.2.04.21.00.000)]	83,96 %

9.4	Smaltimento debiti verso altre amministrazioni pubbliche nati negli esercizi precedenti	Pagamenti in c/residui [Trasferimenti correnti a Amministrazioni Pubbliche (U.1.04.01.00.000) + Trasferimenti di tributi (U.1.05.00.00.000) + Fondi perequativi (U.1.06.00.00.000) + Contributi agli investimenti a Amministrazioni pubbliche (U.2.03.01.00.000) + Altri trasferimenti in conto capitale (U.2.04.01.00.000 + U.2.04.11.00.000 + U.2.04.16.00.000 + U.2.04.21.00.000)] / stock residui al 1° gennaio [Trasferimenti correnti a Amministrazioni Pubbliche (U.1.04.01.00.000) + Trasferimenti di tributi (U.1.05.00.00.000) + Fondi perequativi (U.1.06.00.00.000) + Contributi agli investimenti a Amministrazioni pubbliche (U.2.03.01.00.000) + Altri trasferimenti in conto capitale (U.2.04.01.00.000 + U.2.04.11.00.000 + U.2.04.16.00.000 + U.2.04.21.00.000)]	55,43 %
9.5	Indicatore annuale di tempestività dei pagamenti (di cui al comma 1, dell'articolo 9, DPCM del 22 settembre 2014)	Giorni effettivi intercorrenti tra la data di scadenza della fattura o richiesta equivalente di pagamento e la data di pagamento ai fornitori moltiplicata per l'importo dovuto, rapportata alla somma degli importi pagati nel periodo di riferimento	-0,83
<b>10 Debiti finanziari</b>			
10.1	Incidenza estinzioni anticipate debiti finanziari	Impegni per estinzioni anticipate / Debito da finanziamento al 31 dicembre anno precedente (2)	0,00 %
10.2	Incidenza estinzioni ordinarie debiti finanziari	(Totale impegni Titolo 4 della spesa – Impegni estinzioni anticipate) / Debito da finanziamento al 31 dicembre anno precedente (2)	4,77 %

10.3	Sostenibilità debiti finanziari	[Impegni (Totale 1.7 "Interessi passivi" – "Interessi di mora" (U.1.07.06.02.000) – "Interessi per anticipazioni prestiti" (U.1.07.06.04.000) + Titolo 4 della spesa – estinzioni anticipate) – (Accertamenti Entrate categoria E.4.02.06.00.000 "Contributi agli investimenti direttamente destinati al rimborso di prestiti da amministrazioni pubbliche") + Trasferimenti in conto capitale per assunzione di debiti dell'amministrazione da parte di amministrazioni pubbliche (E.4.03.01.00.000) + Trasferimenti in conto capitale da parte di amministrazioni pubbliche per cancellazione di debiti dell'amministrazione (E.4.03.04.00.000)] / Accertamenti titoli 1, 2 e 3	5,75 %
10.4	Indebitamento procapite (in valore assoluto)	Debito di finanziamento al 31/12 (2) / popolazione residente (al 1° gennaio dell'esercizio di riferimento o, se non disponibile, al 1° gennaio dell'ultimo anno disponibile)	782,81
<b>11 Composizione dell'avanzo di amministrazione (4)</b>			
11.1	Incidenza quota libera di parte corrente nell'avanzo	Quota libera di parte corrente dell'avanzo/Avanzo di amministrazione (5)	0,00 %
11.2	Incidenza quota libera in c/capitale nell'avanzo	Quota libera in conto capitale dell'avanzo/Avanzo di amministrazione (6)	4,08 %
11.3	Incidenza quota accantonata nell'avanzo	Quota accantonata dell'avanzo/Avanzo di amministrazione (7)	87,00 %
11.4	Incidenza quota vincolata nell'avanzo	Quota vincolata dell'avanzo/Avanzo di amministrazione (8)	39,50 %
<b>12 Disavanzo di amministrazione</b>			
12.1	Quota disavanzo ripianato nell'esercizio	Disavanzo di amministrazione esercizio precedente – Disavanzo di amministrazione esercizio in corso / Totale Disavanzo esercizio precedente (3)	4,18 %
12.2	Incremento del disavanzo rispetto all'esercizio precedente	Disavanzo di amministrazione esercizio in corso – Disavanzo di amministrazione esercizio precedente / Totale Disavanzo esercizio precedente (3)	-4,17 %
12.3	Sostenibilità patrimoniale del disavanzo	Totale disavanzo di amministrazione (3) / Patrimonio netto (1)	5,84 %
12.4	Sostenibilità disavanzo effettivamente a carico dell'esercizio	Disavanzo iscritto in spesa del conto del bilancio / Accertamenti dei titoli 1, 2 e 3 delle entrate	0,45 %
<b>13 Debiti fuori bilancio</b>			
13.1	Debiti riconosciuti e finanziati	Importo Debiti fuori bilancio riconosciuti e finanziati / Totale impegni titolo I e titolo II	0,06 %

13.2	Debiti in corso di riconoscimento	Importo debiti fuori bilancio in corso di riconoscimento/Totale accertamento entrate dei titoli 1, 2 e 3	0,00 %
13.3	Debiti riconosciuti e in corso di finanziamento	importo Debiti fuori bilancio riconosciuti e in corso di finanziamento/Totale accertamento entrate dei titoli 1, 2 e 3	0,00 %
<b>14 Fondo pluriennale vincolato</b>			
14.1	Utilizzo del FPV	(Fondo pluriennale vincolato corrente e capitale iscritto in entrata del bilancio - Quota del fondo pluriennale vincolato corrente e capitale non utilizzata nel corso dell'esercizio e rinviata agli esercizi successivi) / Fondo pluriennale vincolato corrente e capitale iscritto in entrata nel bilancio <i>(Per il FPV riferirsi ai valori riportati nell'allegato del rendiconto concernente il FPV, totale delle colonne a) e c)</i>	67,48 %
<b>15 Partite di giro e conto terzi</b>			
15.1	Incidenza partite di giro e conto terzi in entrata	Totale accertamenti Entrate per conto terzi e partite di giro / Totale accertamenti primi tre titoli delle entrate <i>(al netto delle operazioni riguardanti la gestione della cassa vincolata)</i>	9,95 %
15.2	Incidenza partite di giro e conto terzi in uscita	Totale impegni Uscite per conto terzi e partite di giro / Totale impegni del titolo I della spesa <i>(al netto delle operazioni riguardanti la gestione della cassa vincolata)</i>	11,48 %

(1) Il Patrimonio Netto è pari alla Lettera A) dello stato patrimoniale passivo. Gli enti locali delle Autonomie speciali che adottano il DLgs 118/2011 a decorrere dal 2016 e gli enti locali con popolazione inferiore a 5.000 abitanti elaborano l'indicatore a decorrere dal 2017.

(2) Il debito da finanziamento è pari alla Lettera D1 dello stato patrimoniale passivo. Gli enti locali delle Autonomie speciali che adottano il DLgs 118/2011 a decorrere dal 2016 e gli enti locali con popolazione inferiore a 5.000 abitanti elaborano l'indicatore a decorrere dal 2017.

(3) Indicatore da rappresentare solo in caso di disavanzo di amministrazione. Il disavanzo di amministrazione è pari alla lettera E dell'allegato al rendiconto riguardante il risultato di amministrazione dell'esercizio di riferimento.

(4) Da compilare solo se la voce E, dell'allegato al rendiconto concernente il risultato di amministrazione è positivo o pari a 0.

(5) La quota libera di parte corrente del risultato di amministrazione è pari alla voce E riportata nell'allegato a) al rendiconto. Il risultato di amministrazione è pari alla lettera A del predetto allegato a)

(6) La quota libera in c/capitale del risultato di amministrazione è pari alla voce D riportata nell'allegato a) al rendiconto. Il risultato di amministrazione è pari alla lettera A riportata nel predetto allegato a).

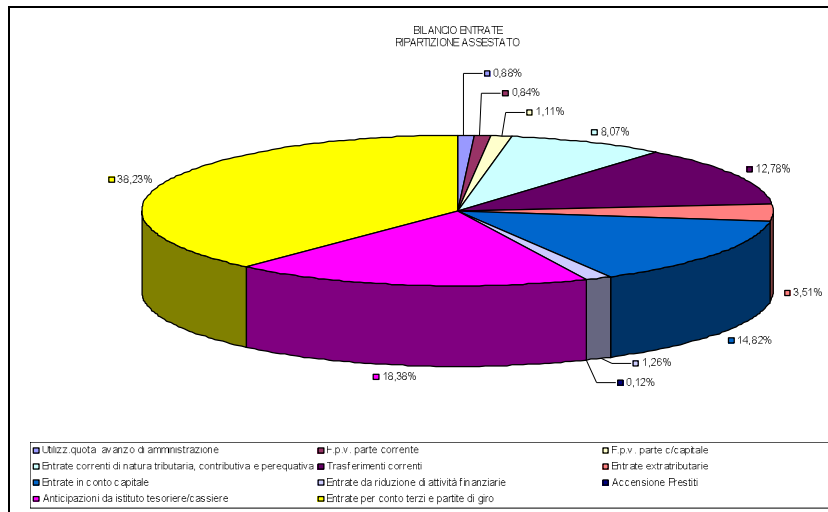
(7) La quota accantonata del risultato di amministrazione è pari alla voce B riportata nell'allegato a) al rendiconto. Il risultato di amministrazione è pari alla lettera A del predetto allegato a).

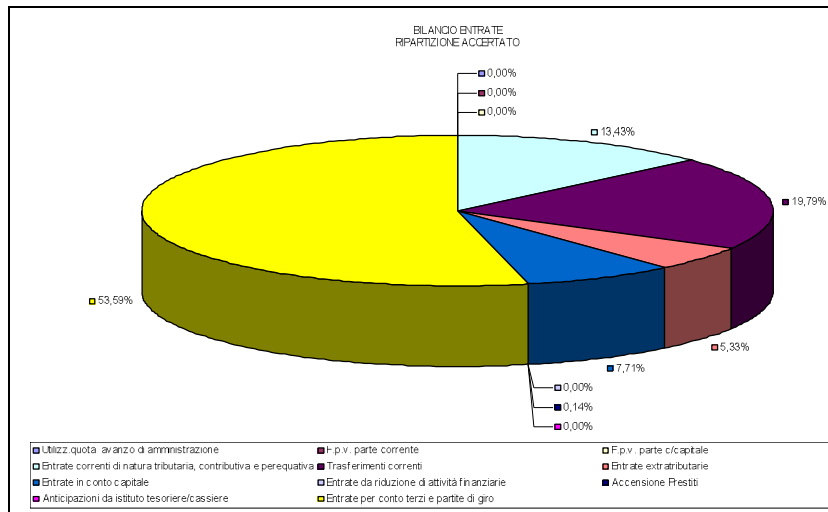
(8) La quota vincolata del risultato di amministrazione è pari alla voce C riportata nell'allegato a) al rendiconto. Il risultato di amministrazione è pari alla lettera A riportata nel predetto allegato a).

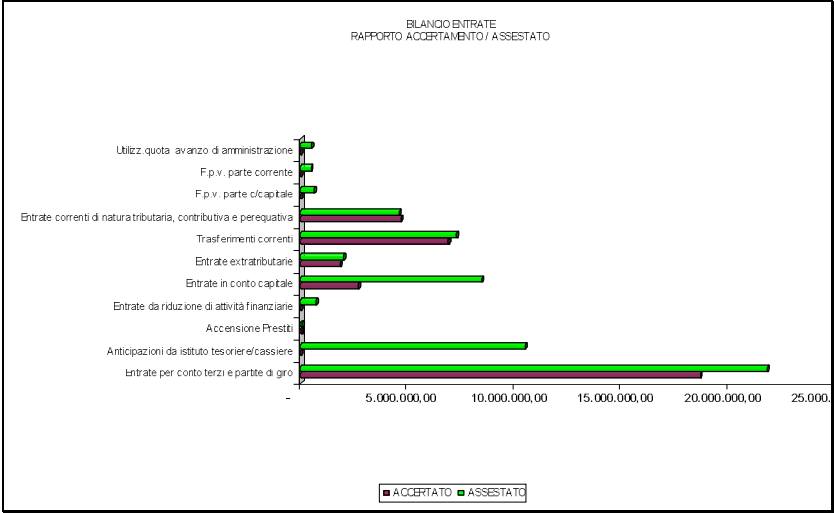
(9) Indicare al numeratore solo la quota del finanziamento destinata alla copertura di investimenti, e al denominatore escludere gli investimenti che, nell'esercizio, sono finanziati dal FPV.

Nelle tabelle che seguono viene riportato il quadro riassuntivo delle entrate e delle spese con l'indicazione della percentuale di scostamento delle previsioni iniziali e assestate, degli accertamenti e degli impegni rispetto all'assestato.

Titolo	Iniziale	Assestato	% Scostamento	Accertato	% Scostamento	Riscosso	% Riscossione
<i>Utilizz. quota avanzo di amministrazione</i>	0,00	503.859,97	0,00	0,00	-100,00	0,00	0,00
<i>F.p.v. parte corrente</i>	98.521,08	477.233,13	384,40	0,00	-100,00	0,00	0,00
<i>F.p.v. parte c/capitale</i>	289.817,59	633.770,84	118,68	0,00	-100,00	0,00	0,00
<i>Entrate correnti di natura tributaria, contributiva e perequativa</i>	4.603.457,56	4.603.457,56	0,00	4.684.864,38	1,77	3.287.801,80	70,18
<i>Trasferimenti correnti</i>	6.478.988,63	7.293.207,01	12,57	6.901.940,55	-5,36	5.611.368,89	81,30
<i>Entrate extratributarie</i>	2.024.039,31	2.003.863,11	-1,00	1.860.174,02	-7,17	1.248.700,24	67,13
<i>Entrate in conto capitale</i>	6.724.471,74	8.459.976,76	25,81	2.688.858,38	-68,22	1.266.569,41	47,10
<i>Entrate da riduzione di attività finanziarie</i>	719.500,00	719.500,00	0,00	0,00	-100,00	0,00	0,00
<i>Accensione Prestiti</i>	50.000,00	67.000,00	34,00	48.678,00	-27,35	0,00	0,00
<i>Anticipazioni da istituto tesoriere/cassiere</i>	10.490.639,25	10.490.639,25	0,00	0,00	-100,00	0,00	0,00
<i>Entrate per conto terzi e partite di giro</i>	15.810.424,10	21.820.424,10	38,01	18.687.629,59	-14,36	18.667.764,26	99,89
<b>Totale Entrate</b>	<b>47.289.859,26</b>	<b>57.072.931,73</b>	<b>20,69</b>	<b>34.872.144,92</b>	<b>-38,90</b>	<b>30.082.204,60</b>	<b>86,26</b>

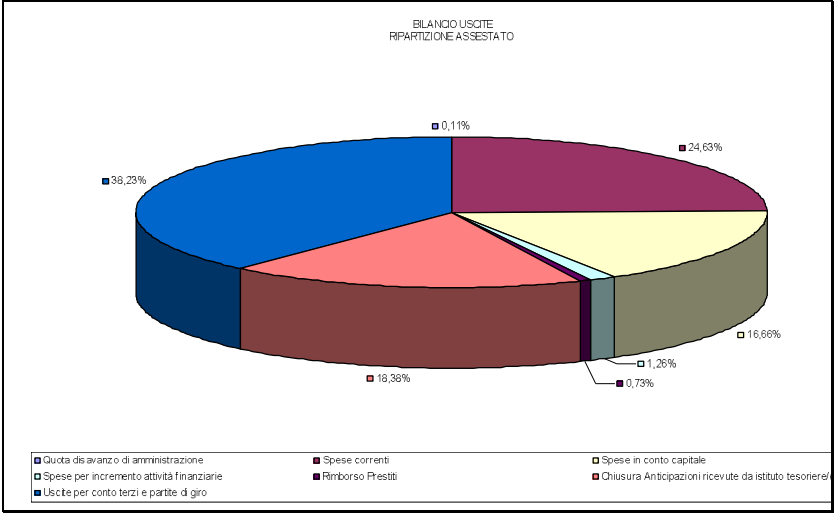


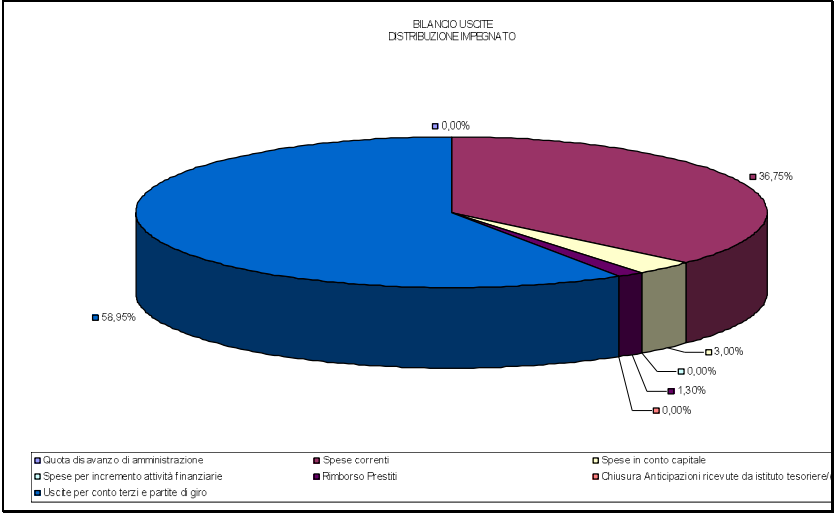


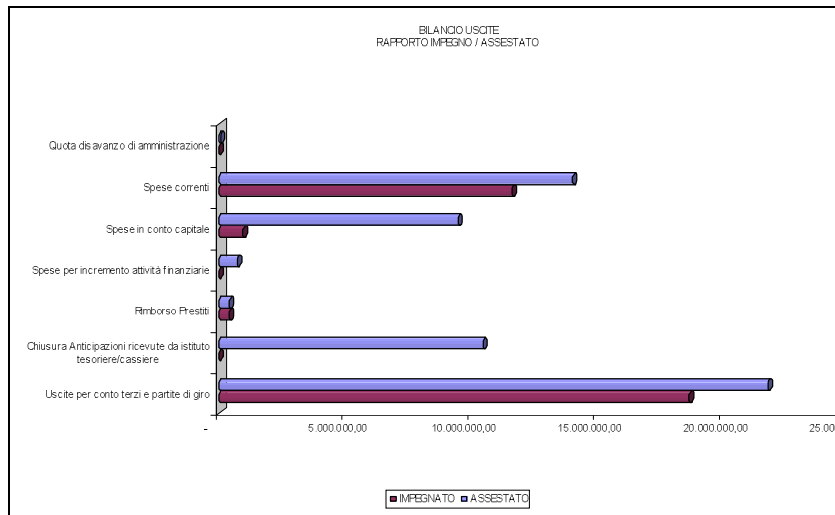


**QUADRO RIASSUNTIVO DELLE SPESE DI COMPETENZA**

Titolo	Iniziale	Assestato	% Scostamento	Impegnato	% Scostamento	Pagato	% Pagamento
<i>Quota disavanzo di amministrazione</i>	61.167,57	61.167,57	0,00	0,00	-100,00	0,00	0,00
<i>Spese correnti</i>	12.622.129,10	14.056.685,00	11,37	11.649.336,10	-17,13	9.518.256,94	81,71
<i>Spese in conto capitale</i>	7.180.120,16	9.510.211,73	32,45	952.391,35	-89,99	448.135,58	47,05
<i>Spese per incremento attività finanziarie</i>	719.500,00	719.500,00	0,00	0,00	-100,00	0,00	0,00
<i>Rimborso Prestiti</i>	405.879,08	414.304,08	2,08	412.364,08	-0,47	405.879,08	98,43
<i>Chiusura Anticipazioni ricevute da istituto tesoriere/cassiere</i>	10.490.639,25	10.490.639,25	0,00	0,00	-100,00	0,00	0,00
<i>Uscite per conto terzi e partite di giro</i>	15.810.424,10	21.820.424,10	38,01	18.687.629,59	-14,36	18.578.439,42	99,42
<b>Totale Spese</b>	<b>47.289.859,26</b>	<b>57.072.931,73</b>	<b>20,69</b>	<b>31.701.721,12</b>	<b>-44,45</b>	<b>28.950.711,02</b>	<b>91,32</b>







Segnalazioni ai sensi dell'art. 231 del TUEL: **Non sono pervenute segnalazioni di fatti di rilievo verificatisi dopo la chiusura dell'esercizio.**

## RISULTATO DELLA GESTIONE DI COMPETENZA

Con il termine “gestione di competenza” si fa riferimento a quella parte della gestione ottenuta considerando solo le operazioni finanziarie relative all'esercizio in corso, senza, cioè, esaminare quelle generate da fatti accaduti negli anni precedenti e non ancora conclusi.

Questa gestione evidenzia, infatti, il risultato ottenuto quale differenza tra gli accertamenti e gli impegni dell'esercizio, a loro volta distinti in una gestione di cassa ed in una dei residui, con risultati parziali che concorrono alla determinazione del risultato totale.

I risultati della gestione di competenza (di cassa e residui), se positivi, evidenziano la capacità dell'ente di acquisire ricchezza e destinarla a favore della collettività amministrata. Allo stesso modo risultati negativi portano a concludere che l'ente ha dato vita ad una quantità di spese superiori alle risorse raccolte che, se non adeguatamente compensate dalla gestione residui, determinano un risultato finanziario negativo.

Il risultato di questa gestione, di norma, evidenzia la capacità da parte dell'ente di prevedere dei flussi di entrata e di spesa, sia nella fase di impegno/accertamento che in quella di pagamento/riscossione, tali da consentire il pareggio finanziario (Principio dell'equilibrio di bilancio) non solo in fase previsionale ma anche durante l'intero anno. Non a caso l'art. 193 del TUEL impone il rispetto, durante la gestione e nelle variazioni di bilancio, del pareggio finanziario e di tutti gli equilibri stabiliti in bilancio per la copertura delle spese correnti e per il finanziamento degli investimenti, secondo le norme del testo unico, con particolare riferimento agli equilibri di competenza e di cassa del bilancio.

Al termine dell'esercizio, pertanto, una attenta gestione dovrebbe dar luogo ad un risultato, di pareggio o positivo, in grado di dimostrare la capacità dell'ente di conseguire un adeguato flusso di risorse (accertamento di entrate) tale da assicurare la copertura finanziaria degli impegni di spesa assunti.

In generale, si può ritenere che un risultato della gestione di competenza positivo (avanzo) evidenzia una equilibrata e corretta gestione, mentre un valore negativo trova generalmente la sua giustificazione nel verificarsi di eventi imprevedibili che hanno modificato le iniziali previsioni attese.

Bisogna, però, aggiungere che il dato risultante da questa analisi deve essere considerato congiuntamente all'avanzo applicato che può celare eventuali scompensi tra entrate accertate e spese impegnate. In altri termini, risultati della gestione di competenza negativi potrebbero essere stati coperti dall'utilizzo di risorse disponibili, quali l'avanzo di amministrazione dell'anno precedente.

Non sempre però questa soluzione è sintomatica di squilibri di bilancio, in quanto potrebbe essere stata dettata da precise scelte politiche che hanno portato ad una politica del risparmio negli anni precedenti da destinare poi alle maggiori spese dell'anno in cui l'avanzo viene ad essere applicato. La gestione di competenza del nostro ente è così sintetizzabile:

Accertamenti di competenza		34.872.144,92
Impegni di competenza	-	31.701.721,12
Saldo	=	3.170.423,80
Quota FPV iscritta in entrata al 01/01	-	1.111.003,97
Impegni confluiti in FPV al 31/12	-	2.936.672,59
Saldo della gestione di competenza	=	1.344.755,18

## ENTRATE E SPESE DI COMPETENZA

## ENTRATE TRIBUTARIE

Codice	Capitolo	Descrizione	Stanz.Ass.CO 2018	Accertato CO 2018	Incassato CO 2018						
1010199001	50	INVIM		495,00	495,00						
1010106001	70	GETTITO I.M.U. IMPOSTA MUNICIPALE PROPRIA (QUOTA NETTA COMUNE = SALDO ABITAZIONE PRINCIPALE +ALTRI IMMOBILE)	855.416,69	875.784,96	834.893,32						
1010106002	70/	RECUPERO GETTITO I.M.U. IMPOSTA MUNICIPALE PROPRIA	374.084,69	497.604,25							
1010176001	1 90	TASI (TRIBUTO SERVIZI INDIVISIBILI) ART.1. CO 639, LEGGE 147/13	373.541,15	367.447,71	357.387,24						
1010108002	130	ATTIVITA' DI RECUPERO EVASIONE ED ELUSIONE DEI TRIBUTI COMUNALI	2.500,00	6.366,09	6.366,09						
1010116001	140	ADDITIONALE COMUNALE IRPEF	730.279,20	730.279,20	247.168,49						
1010149001	170	TASSA AMMISSIONE A SELEZIONE INTERNA PERSONALE DI RUOLO, CONCORSI COPERTURA POSTI VACANTI ETC		433,86	433,86						
1010151001	180/	TARI - TASSA SUI RIFIUTI (DAL 2017 AL NETTO DELLA QUOTA DELLA PROVINCIA)	1.165.366,49	1.146.497,20	811.000,00						
1010161002	5 180/	MAGGIORI PROVENTI ACCERTAMENTI TARI 2013-2014 (ESPERIA) INFEDERE DENUNCIA	64.137,39	28.976,00							
1010153001	210	CANONE PER INSTALLAZIONE DEI MEZZI PUBBLICITARI (SENTENZA N.141/2009 E ORDINANZA N.18/2010 DELLA CORTE COSTITUZIONALE)	15.790,34	11.539,33	11.357,93						
1010153001	250	DIRITTI AFFISSIONI	9.235,80	6.316,70	5.580,20						
1010499999	280/	SOVRAC.RIVIERASCHI PER IMP.IDROELETTRICI DOVUTI DALL'ENEL	13.889,96	13.908,23	13.908,23						
1030101001	1 290	ENTRATE DA FONDO DI SOLIDARIETA' COMUNALE (LEGGE 228/2012, ART. 1, COMMA 380)	999.215,85	999.215,85	999.211,44						
<b>Titolo:1. Entrate correnti di natura tributaria, contributiva e perequativa</b>			<b>4.603.457,56</b>	<b>4.684.864,38</b>	<b>3.287.801,80</b>						
<b>TOTALE GENERALE</b>			<b>4.603.457,56</b>	<b>4.684.864,38</b>	<b>3.287.801,80</b>						

Riepilogo pagamenti f24 Imu anno 2018\_23/05/2019

Codice Tribut	Raw	Descrizione	N°	€ Acconto Unico	N°	€ Saldo	N°	€ Senza tipo	N°	€ Unica Soluzione	N° Totale	€ Totale
355E	NO	I.M.U: Altri fabbricati - COMUNE	1	331	1	331	0	0	0	0	2	662
3912	NO	I.M.U: Abitazione principale e relative pertinenze	10	2.429,00	10	2.422,00	0	0	1	2	21	4.853,00
3914	NO	I.M.U: Terreni - COMUNE	26	726	22	670	1	19	1	56	50	1.471,00
3915	NO	I.M.U: Terreni - STATO	3	44	3	44	0	0	0	0	6	88
3916	NO	I.M.U: Aree fabbricabili - COMUNE	193	23.360,00	179	26.785,50	1	125	19	1.143,87	385	51.414,37
3916	SI	I.M.U: Aree fabbricabili - COMUNE	16	3.992,80	12	1.589,05	1	16	0	0	29	5.597,85
3918	NO	I.M.U: Altri fabbricati - COMUNE	2692	497.910,07	2538	502.618,67	39	5.293,00	197	24.591,49	5311	1.030.413,23
3918	SI	I.M.U: Altri fabbricati - COMUNE	186	26.601,03	97	13.557,81	2	27,67	26	4.575,00	299	44.761,51
3919	NO	I.M.U: Altri fabbricati - STATO	5	594	6	678	1	24	2	341	14	1.637,00
3919	SI	I.M.U: Altri fabbricati - STATO	0	0	1	54	0	0	0	0	1	54
3923	SI	I.M.U: Interessi da accertamento - COMUNE	1	0,59	0	0	0	0	0	0	1	0,59
3924	SI	I.M.U: Sanzioni da accertamento - COMUNE	1	13,84	0	0	0	0	0	0	1	13,84
3925	NO	I.M.U: Fab. uso produttivo gruppo catastale D - ST	97	145.433,21	98	150.696,00	0	0	0	0	195	296.129,21
3925	SI	I.M.U: Fab. uso produttivo gruppo catastale D - ST	3	382,1	4	616,97	1	1.290,00	0	0	8	2.289,07
3930	NO	I.M.U: Fab. uso produttivo gruppo catastale D - CO	0	0	2	160	0	0	0	0	2	160
			3234	701.817,64	2973	700.223,00	46	6.794,67	246	30.709,36	6325	1.439.544,67

Riepilogo pagamenti f24 Tasi anno 2018\_23/05/2019

Codice Tribut	Raw	Descrizione	N°	€ Acconto Unico	N°	€ Saldo	N°	€ Senza tipo	N°	€ Unica Soluzione	N° Totale	€ Totale
376E	NO	T.A.S.I.: Gli altri fabbricati	1	65	1	65	0	0	0	0	2	130
3958	NO	T.A.S.I.: Abitazione principale e relative pertinen	40	2.359,64	53	3.444,00	1	16	5	550	99	6.369,64
3958	SI	T.A.S.I.: Abitazione principale e relative pertinen	3	81	0	0	0	0	0	0	3	81
3959	NO	T.A.S.I.: Fabbricati rurali ad uso strumentale	65	17.808,50	121	21.408,00	1	191,5	14	419	201	39.827,00
3959	SI	T.A.S.I.: Fabbricati rurali ad uso strumentale	10	580,4	0	0	0	0	8	336	18	916,4
3960	NO	T.A.S.I.: Aree fabbricabili	149	6.070,50	238	8.128,00	2	50	15	189	401	14.437,50
3960	SI	T.A.S.I.: Aree fabbricabili	16	1.263,54	13	296,43	1	3	0	0	30	1.562,97
3961	NO	T.A.S.I.: Gli altri fabbricati	242	144.373,81	365	233.786,7	9	2.545,0	185	6.508,38	6252	387.214,0
3961	SI	T.A.S.I.: Gli altri fabbricati	3	8	8	9	57	7	185	6.508,38	6252	5
			174	6.722,89	93	3.903,59	4	515,15	27	1.083,00	294	12.224,63
			242	179.325,2	365	233.786,7	9	2.545,0	185	6.508,38	6252	387.214,0
			2881	8	4177	271.031,81	66	3.320,7	25	9.085,38	7300	462.763,19
								2	4			

**ENTRATE DA TRASFERIMENTI CORRENTI**

Codice	Capitolo	Descrizione	Stanz.Ass.CO 2018	Accertato CO 2018	Incassato CO 2018						
	Liv.3 :2.01.01.	Trasferimenti correnti da Amministrazioni pubbliche	7.135.866,77	6.747.642,50	5.494.399,44						
	Liv.3 :2.01.02.	Trasferimenti correnti da Famiglie									
	Liv.3 :2.01.03.	Trasferimenti correnti da Imprese									
	Liv.3 :2.01.04.	Trasferimenti correnti da Istituzioni Sociali Private									
	Liv.3 :2.01.05.	Trasferimenti correnti dall'Unione Europea e dal Resto del Mondo	157.340,24	154.298,05	116.969,45						
	Liv.2 :2.01.	Trasferimenti correnti	7.293.207,01	6.901.940,55	5.611.368,89						
		<b>TITOLO:2. Trasferimenti correnti</b>	<b>7.293.207,01</b>	<b>6.901.940,55</b>	<b>5.611.368,89</b>						
		<b>TOTALE GENERALE</b>	<b>7.293.207,01</b>	<b>6.901.940,55</b>	<b>5.611.368,89</b>						

**ENTRATE EXTRATRIBUTARIE**

Codice	Capitolo	Descrizione	Stanz.Ass.CO 2018	Accertato CO 2018	Incassato CO 2018						
	Liv.3 :3.01.01.	Vendita di beni	87.682,48	100.457,94	100.457,94						
	Liv.3 :3.01.02.	Entrate dalla vendita e dall'erogazione di servizi	887.448,88	839.815,23	643.581,95						
	Liv.3 :3.01.03.	Proventi derivanti dalla gestione dei beni	637.468,73	610.644,05	384.284,43						
	Liv.2 :3.01.	Vendita di beni e servizi e proventi derivanti dalla gestione dei beni	1.612.600,09	1.550.917,22	1.128.324,32						
	Liv.3 :3.02.02.	Entrate da famiglie derivanti dall'attività di controllo e repressione delle irregolarità	73.300,00	47.832,63	37.625,60						
	Liv.3 :3.02.03.	Entrate da imprese derivanti dall'attività di controllo e repressione delle irregolarità e	2.000,00	3.306,48	536,25						
	Liv.2 :3.02.	Proventi derivanti dall'attività di controllo e repressione delle irregolarità e degli ill	75.300,00	51.139,11	38.161,85						
	Liv.3 :3.03.02.	Interessi attivi da titoli o finanziamenti a medio - lungo termine	987,10	0,31							
	Liv.3 :3.03.03.	Altri interessi attivi	100,00	2.092,47	1.612,00						
	Liv.2 :3.03.	Interessi attivi	1.087,10	2.092,78	1.612,00						
	Liv.3 :3.05.01.	Indennizzi di assicurazione	800,00	800,00	800,00						
	Liv.3 :3.05.02.	Rimborsi in entrata	180.001,92	165.799,68	61.967,46						
	Liv.3 :3.05.99.	Altre entrate correnti n.a.c.	134.074,00	89.425,23	17.834,61						
	Liv.2 :3.05.	Rimborsi e altre entrate correnti	314.875,92	256.024,91	80.602,07						
		<b>TITOLO:3. Entrate extratributarie</b>	<b>2.003.863,11</b>	<b>1.860.174,02</b>	<b>1.248.700,24</b>						
		<b>TOTALE GENERALE</b>	<b>2.003.863,11</b>	<b>1.860.174,02</b>	<b>1.248.700,24</b>						

**ENTRATE C/CAPITALE, DA RIDUZIONE ATTIVITA' FINANZIARIE E INDEBITAMENTO**

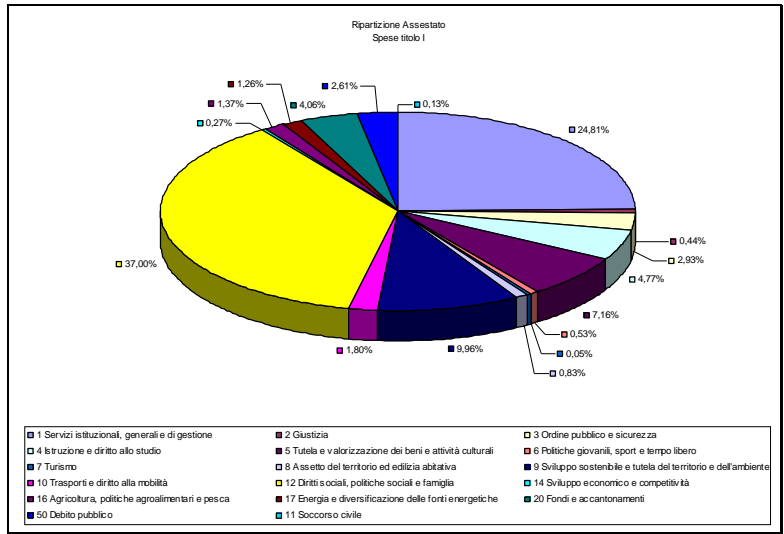
Codice	Capitolo	Descrizione	Stanz.Ass.CO 2018	Accertato CO 2018	Incassato CO 2018						
	Liv.2 :4.01.	Tributi in conto capitale	16.000,00	7.264,16	6.613,12						
	Liv.2 :4.02.	Contributi agli investimenti	547.425,08	609.099,21	396.038,99						
	Liv.2 :4.03.	Altri trasferimenti in conto capitale	2.672.046,66	2.040.200,58	832.023,09						
	Liv.2 :4.04.	Entrate da alienazione di beni materiali e immateriali	5.194.505,02	4.040,44	4.040,44						
	Liv.2 :4.05.	Altre entrate in conto capitale	30.000,00	28.253,99	27.853,77						
		<b>TITOLO:4. Entrate in conto capitale</b>	<b>8.459.976,76</b>	<b>2.688.858,38</b>	<b>1.266.569,41</b>						
	Liv.2 :5.04.	Altre entrate per riduzione di attività finanziarie	719.500,00								
		<b>TITOLO:5. Entrate da riduzione di attività finanziarie</b>	<b>719.500,00</b>								
	Liv.2 :6.04.	Altre forme di indebitamento	67.000,00	48.678,00							
		<b>TITOLO:6. Accensione Prestiti</b>	<b>67.000,00</b>	<b>48.678,00</b>							
		<b>TOTALE GENERALE</b>	<b>9.246.476,76</b>	<b>2.737.536,38</b>	<b>1.266.569,41</b>						

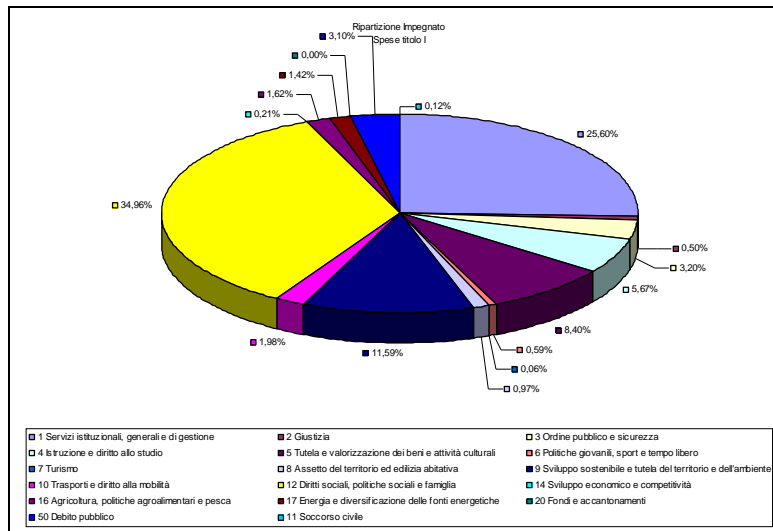
**ENTRATE DA ANTICIPAZIONE DA TESORIERE E PER CONTO TERZI**

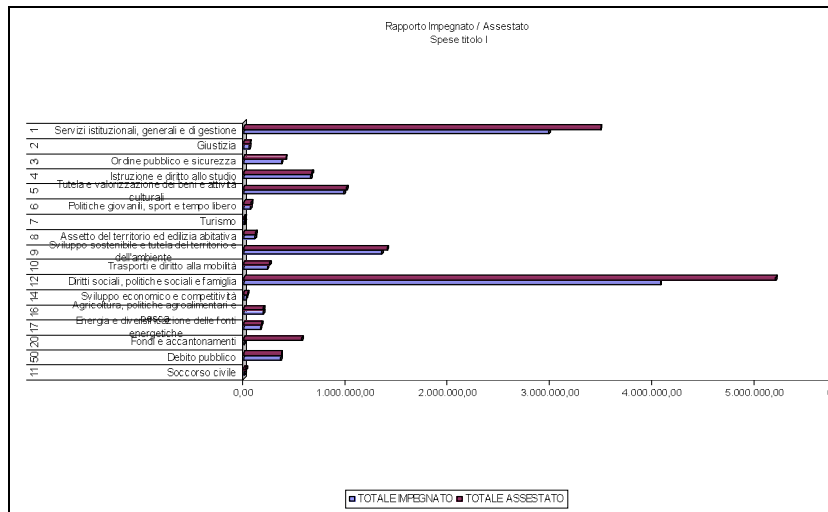
Codice	Capitolo	Descrizione	Stanz.Ass.CO 2018	Accertato CO 2018	Incassato CO 2018						
	Liv.2 :7.01.	Anticipazioni da istituto tesoriere/cassiere	10.490.639,25								
		<b>TITOLO:7. Anticipazioni da istituto tesoriere/cassiere</b>	<b>10.490.639,25</b>								
	Liv.2 :9.01.	Entrate per partite di giro	19.332.179,00	18.141.514,88	18.141.121,36						
	Liv.2 :9.02.	Entrate per conto terzi	2.488.245,10	546.114,71	526.642,90						
		<b>TITOLO:9. Entrate per conto terzi e partite di giro</b>	<b>21.820.424,10</b>	<b>18.687.629,59</b>	<b>18.667.764,26</b>						
		<b>TOTALE GENERALE</b>	<b>32.311.063,35</b>	<b>18.687.629,59</b>	<b>18.667.764,26</b>						

**SPESE PER MISSIONI**

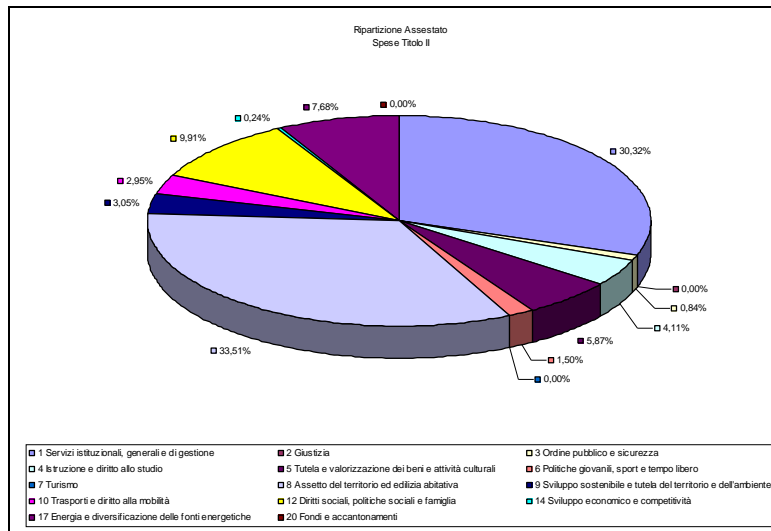
ANALISI MISSIONI TITOLO I	Assestato	%	Impegno	%	% Imp / Ass
01 - Servizi istituzionali, generali e di gestione	3.488.045,06	24,81	2.982.572,78	25,60	85,51
02 - Giustizia	61.877,65	0,44	58.725,70	0,50	94,91
03 - Ordine pubblico e sicurezza	412.422,65	2,93	372.374,31	3,20	90,29
04 - Istruzione e diritto allo studio	670.285,10	4,77	660.791,02	5,67	98,58
05 - Tutela e valorizzazione dei beni e attività culturali	1.006.497,99	7,16	978.778,16	8,40	97,25
06 - Politiche giovanili, sport e tempo libero	74.115,16	0,53	68.282,81	0,59	92,13
07 - Turismo	7.515,20	0,05	7.515,20	0,06	100,00
08 - Assetto del territorio ed edilizia abitativa	117.146,17	0,83	113.007,03	0,97	96,47
09 - Sviluppo sostenibile e tutela del territorio e dell'ambiente	1.400.690,24	9,96	1.349.796,29	11,59	96,37
10 - Trasporti e diritto alla mobilità	252.731,11	1,80	231.100,93	1,98	91,44
11 - Soccorso civile	17.832,44	0,13	13.856,00	0,12	77,70
12 - Diritti sociali, politiche sociali e famiglia	5.201.400,09	37,00	4.072.950,07	34,96	78,30
14 - Sviluppo economico e competitività	38.459,33	0,27	24.517,92	0,21	63,75
16 - Agricoltura, politiche agroalimentari e pesca	192.240,08	1,37	189.011,83	1,62	98,32
17 - Energia e diversificazione delle fonti energetiche	177.287,59	1,26	165.433,63	1,42	93,31
20 - Fondi e accantonamenti	571.268,67	4,06	0,00	0,00	0,00
50 - Debito pubblico	366.870,47	2,61	360.622,42	3,10	98,30
<b>Totale Spese Titolo I</b>	<b>14.056.685,00</b>	<b>100,00</b>	<b>11.649.336,10</b>	<b>100,00</b>	<b>82,87</b>

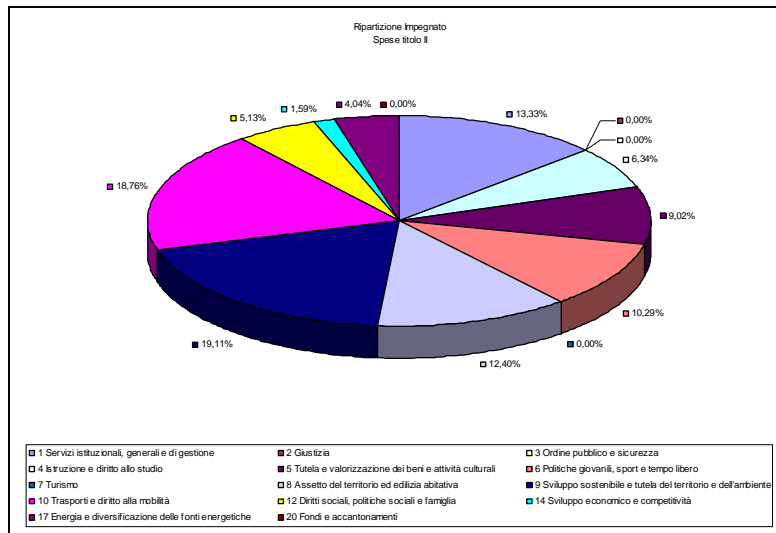


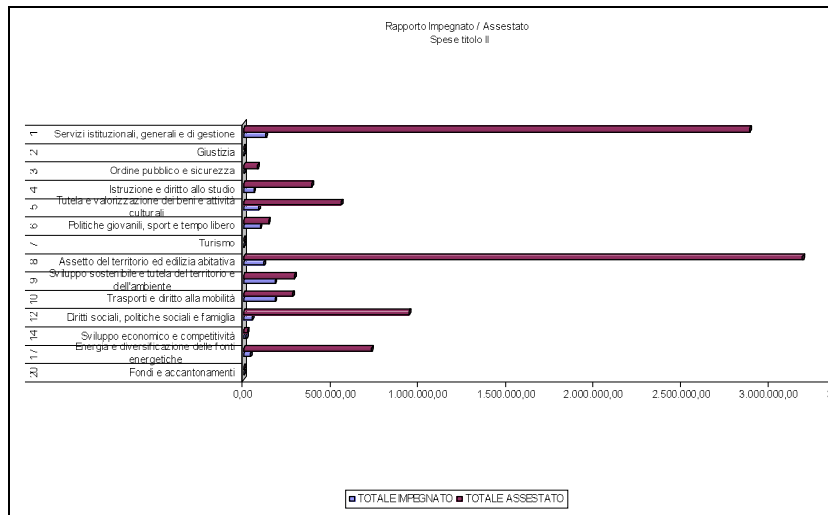




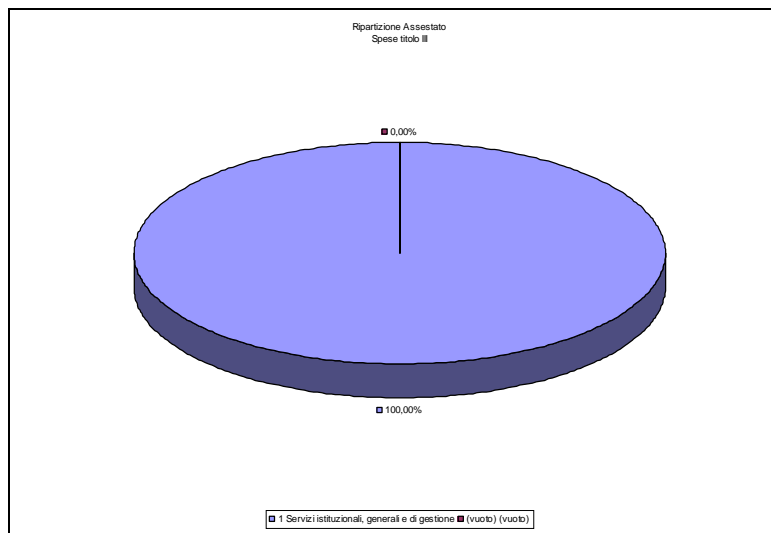
ANALISI MISSIONI TITOLO II	Assestato	%	Impegno	%	% Imp / Ass
<i>01 - Servizi istituzionali, generali e di gestione</i>	2.883.634,38	30,32	126.944,26	13,33	4,40
<i>02 - Giustizia</i>	0,00	0,00	0,00	0,00	0,00
<i>03 - Ordine pubblico e sicurezza</i>	80.000,00	0,84	0,00	0,00	0,00
<i>04 - Istruzione e diritto allo studio</i>	391.201,02	4,11	60.337,68	6,34	15,42
<i>05 - Tutela e valorizzazione dei beni e attività culturali</i>	558.656,70	5,87	85.885,71	9,02	15,37
<i>06 - Politiche giovanili, sport e tempo libero</i>	142.738,53	1,50	98.002,47	10,29	68,66
<i>07 - Turismo</i>	0,00	0,00	0,00	0,00	0,00
<i>08 - Assetto del territorio ed edilizia abitativa</i>	3.186.823,43	33,51	118.070,18	12,40	3,70
<i>09 - Sviluppo sostenibile e tutela del territorio e dell'ambiente</i>	289.805,97	3,05	182.049,18	19,11	62,82
<i>10 - Trasporti e diritto alla mobilità</i>	280.856,57	2,95	178.681,82	18,76	63,62
<i>12 - Diritti sociali, politiche sociali e famiglia</i>	942.424,57	9,91	48.833,91	5,13	5,18
<i>14 - Sviluppo economico e competitività</i>	23.212,40	0,24	15.152,40	1,59	65,28
<i>17 - Energia e diversificazione delle fonti energetiche</i>	730.858,16	7,68	38.433,74	4,04	5,26
<i>20 - Fondi e accantonamenti</i>	0,00	0,00	0,00	0,00	0,00
<i>Totale Spese Titolo 2</i>	9.510.211,73	100,00	952.391,35	100,00	10,01




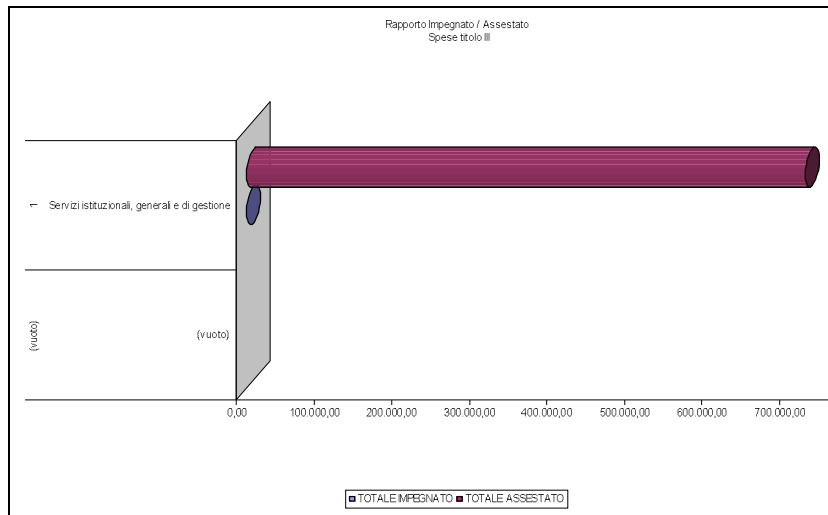




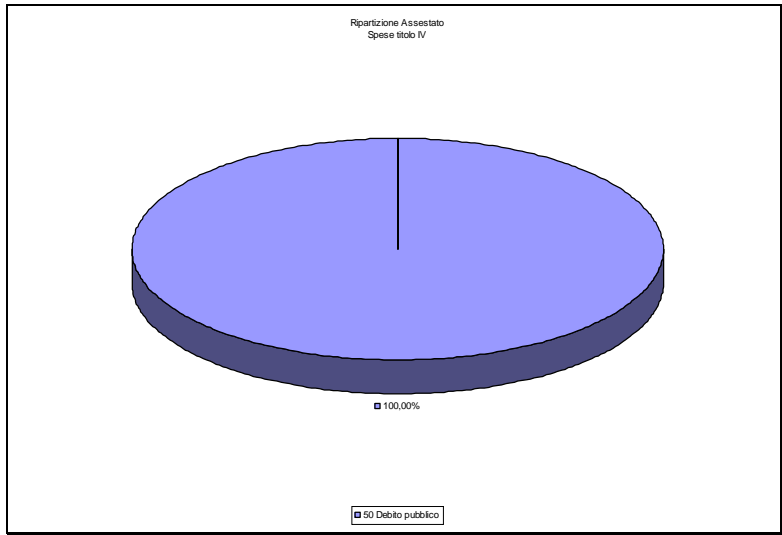
ANALISI MISSIONI TITOLO III	Assestato	%	Impegno	%	% Imp / Ass
<i>01 - Servizi istituzionali, generali e di gestione</i>	<b>719.500,00</b>	<b>100,00</b>	<b>0,00</b>	<b>0,00</b>	<b>0,00</b>
<i>Totale Spese Titolo 3</i>	719.500,00	100,00	0,00	0,00	0,00

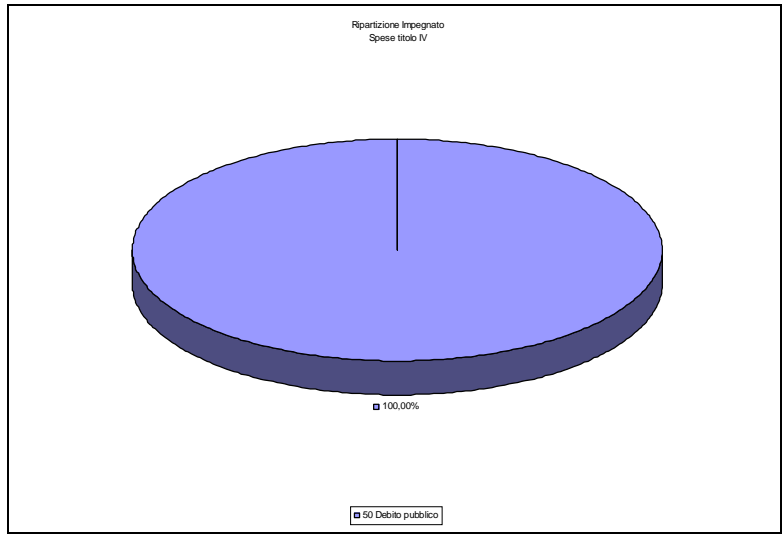


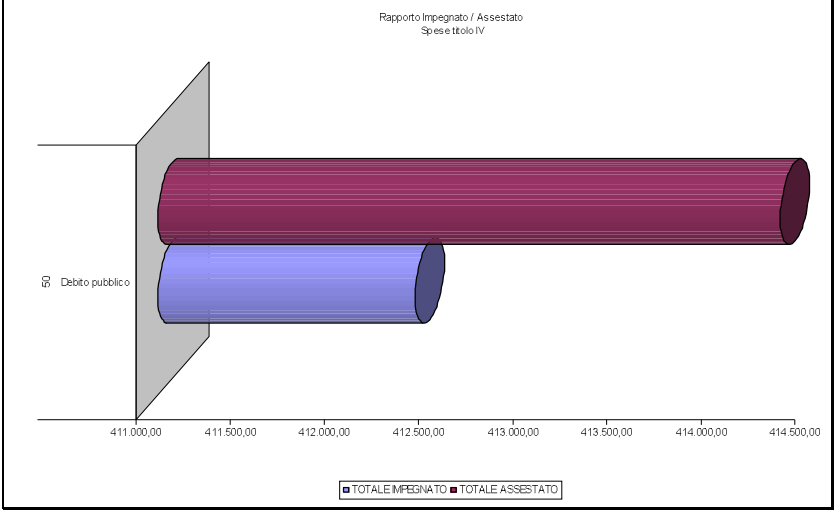




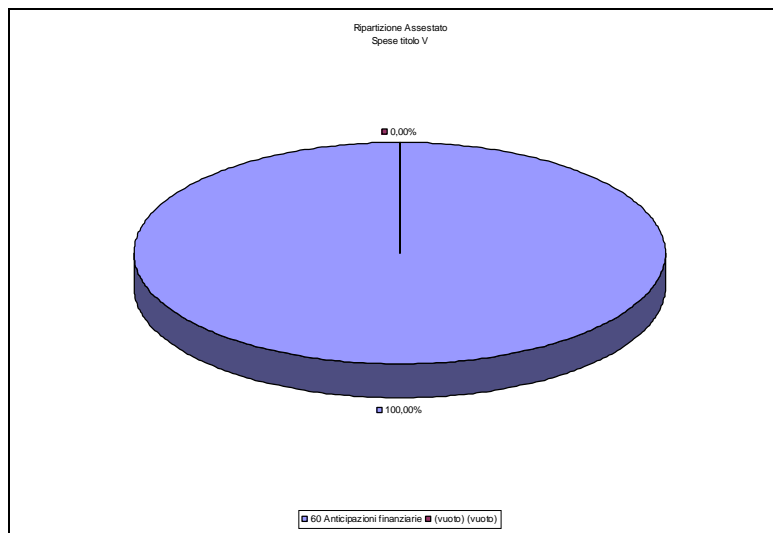
ANALISI MISSIONI TITOLO IV	Assestato	%	Impegno	%	% Imp / Ass
<b>50 - Debito pubblico</b>	<b>414.304,08</b>	<b>100,00</b>	<b>412.364,08</b>	<b>100,00</b>	<b>99,53</b>
<i>Totale Spese Titolo 4</i>	414.304,08	100,00	412.364,08	100,00	99,53




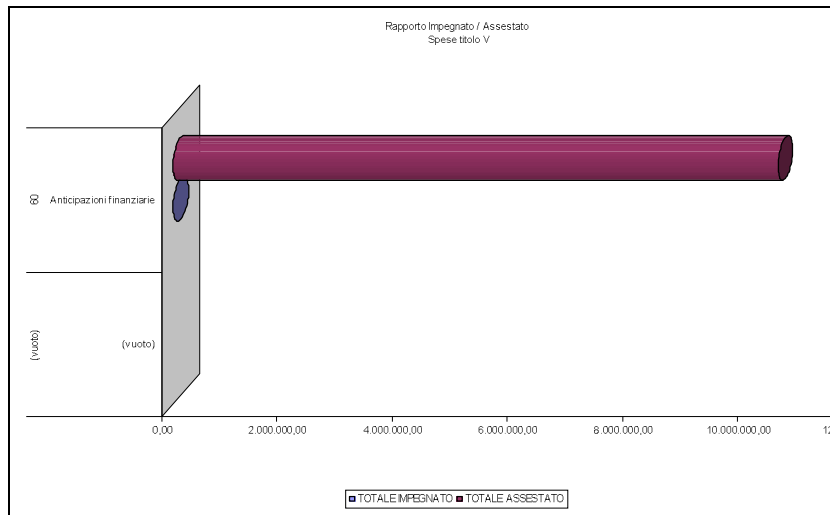




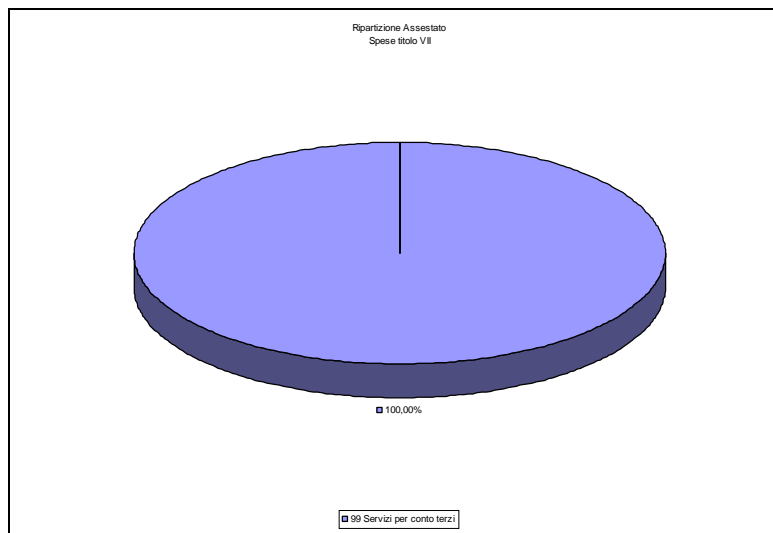
ANALISI MISSIONI TITOLO V	Assestato	%	Impegno	%	% Imp / Ass
<b>60 - Anticipazioni finanziarie</b>	<b>10.490.639,25</b>	<b>100,00</b>	<b>0,00</b>	<b>0,00</b>	<b>0,00</b>
<i>Totale Spese Titolo 5</i>	10.490.639,25	100,00	0,00	0,00	0,00

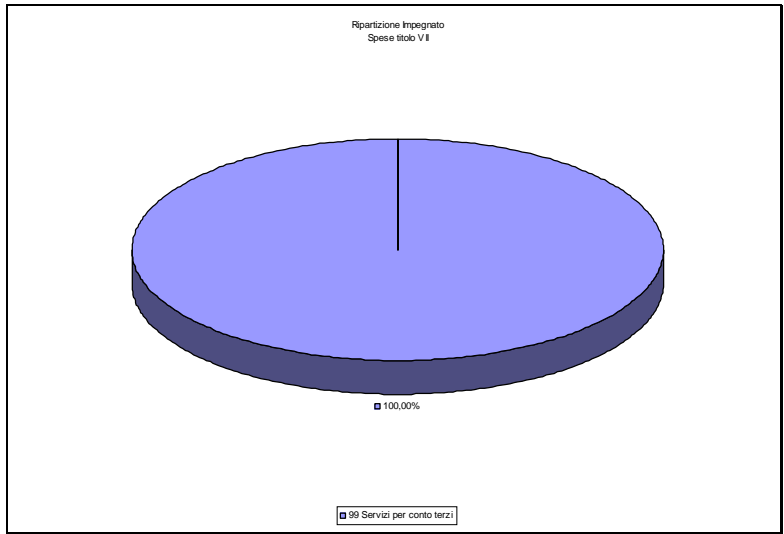


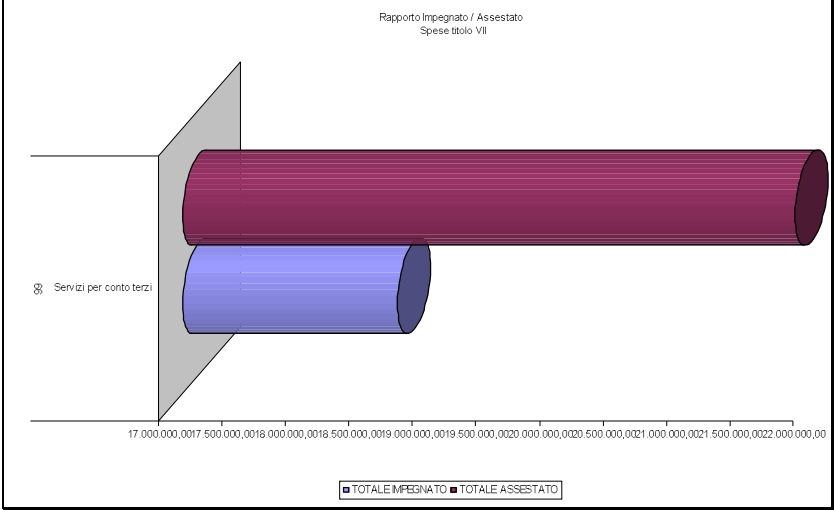




ANALISI MISSIONI TITOLO VII	Assestato	%	Impegno	%	% Imp / Ass
<b>99 - Servizi per conto terzi</b>	<b>21.820.424,10</b>	<b>100,00</b>	<b>18.687.629,59</b>	<b>100,00</b>	<b>85,64</b>
<i>Totale Spese Titolo 7</i>	21.820.424,10	100,00	18.687.629,59	100,00	85,64







#### GESTIONE RESIDUI:

Nella determinazione del risultato complessivo, oltre al risultato della gestione di competenza, occorre analizzare la gestione residui.

Tale gestione, a differenza di quella di competenza, misura l'andamento e lo smaltimento dei residui relativi agli esercizi precedenti ed è rivolta principalmente al riscontro dell'avvenuto riaccertamento degli stessi, verificando se sussistono ancora le condizioni per un loro mantenimento nel rendiconto quali voci di credito o di debito.

A riguardo l'articolo 228, comma 3, del TUEL dispone che "Prima dell'inserimento nel conto del bilancio dei residui attivi e passivi l'ente locale provvede all'operazione di riaccertamento degli stessi, consistente nella revisione delle ragioni del mantenimento in tutto od in parte dei residui e della corretta imputazione in bilancio, secondo le modalità di cui all'art. 3, comma 4, del decreto legislativo 23 giugno 2011, n. 118, e successive modificazioni."

In linea generale, l'eliminazione di residui attivi produce una diminuzione del risultato di questa gestione, mentre una riduzione di quelli passivi, per il venir meno dei presupposti giuridici, produce effetti positivi.

Proprio per ottenere un risultato finale attendibile è stato chiesto ai responsabili di servizio di procedere ad una attenta analisi dei presupposti per una puntuale verifica delle ragioni di sussistenza dei residui attivi e passivi.

Con delibera di Giunta sono stati approvati gli esiti delle operazioni di riaccertamento ordinario dei residui, con i risultati riportati nelle tabelle seguenti:

		Residui	Totale
Fondo di cassa al 1 gennaio	+		1.057.878,28
Riscossioni	+	3.693.941,02	
Pagamenti	-	3.376.945,81	
Saldo	=	316.995,21	
Residui attivi		5.740.456,12	
Residui passivi	-	2.228.888,44	
Saldo	=	3.511.567,68	
Fpv al 1 gennaio	-		1.111.003,97
Saldo della gestione residui	=		3.775.437,20

### Conciliazione dei risultati finanziari

La conciliazione tra il risultato della gestione di competenza e il risultato di amministrazione scaturisce dai seguenti elementi:

Accertamenti di competenza		34.872.144,92
Impegni di competenza	-	31.701.721,12
Saldo	=	3.170.423,80
Fpv iniziale		1.111.003,97
Fpv finale	-	2.936.672,59
Saldo FPV	=	-1.825.668,62
Maggiori residui attivi		177.623,04
Minori residui passivi	+	430.682,82
Minori residui attivi	+	-792.163,56
Saldo Gestione Residui	=	-183.857,70
Avanzo esercizi precedenti applicato	+	467.235,53
Avanzo esercizi precedenti non applicato	+	3.492.059,37
Saldo avanzo esercizio precedente	=	3.959.294,90
Risultato di amministrazione al 31 dicembre 2018	=	5.120.192,38

#### DIMOSTRAZIONE DEL RISULTATO DELLA GESTIONE

L'avanzo di amministrazione è dimostrato dai dati che seguono:

#### (METODO 1)

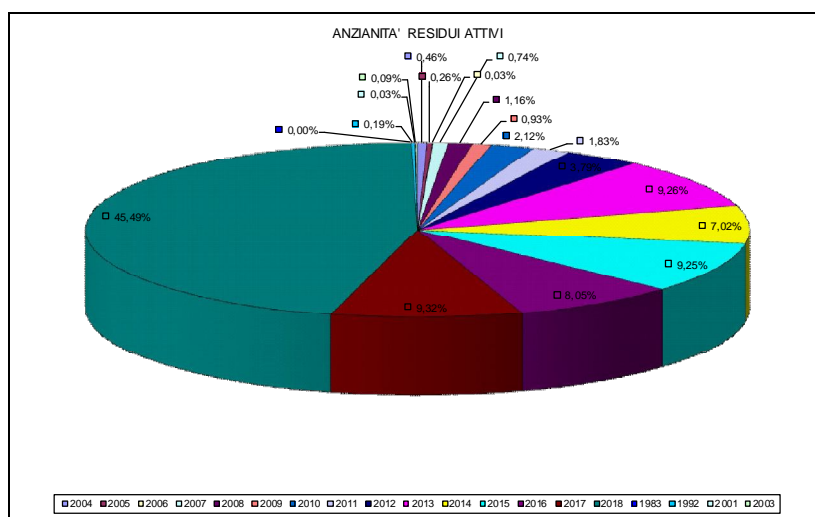
Riscossioni c/competenza	+	30.082.204,60
Pagamenti c/competenza	-	28.950.711,02
Fondo di cassa c/competenza	=	1.131.493,58
Residui attivi (esercizio corrente)	+	4.789.940,32
Residui passivi (esercizio corrente)	-	2.751.010,10
Risultato di gestione	=	3.170.423,80
Fondo di cassa iniziale	+	1.057.878,28
Riscossioni c/residui	+	3.693.941,02
Pagamenti c/residui	-	3.376.945,81
Residui attivi (esercizi precedenti)	+	5.740.456,12
Residui passivi (esercizi precedenti)	-	2.228.888,44
Saldo	=	8.056.864,97
FPV finale (spesa)	-	2.936.672,59
Risultato di amministrazione al 31 dicembre	=	5.120.192,38

**ANALISI RESIDUI ISCRITTI NEL RENDICONTO**  
Variazioni dei residui anni precedenti

<b>VARIAZIONE DEI RESIDUI</b>	<b>Iniziali</b>	<b>Riscossi Pagati</b>	<b>Inseriti nel rendiconto</b>	<b>Variazioni</b>
<b>Residui Attivi</b>	<b>10.048.937,66</b>	<b>3.693.941,02</b>	<b>5.740.456,12</b>	<b>-614.540,52</b>
<b>Residui Passivi</b>	<b>6.046.677,07</b>	<b>3.381.775,81</b>	<b>2.234.218,44</b>	<b>-430.682,82</b>

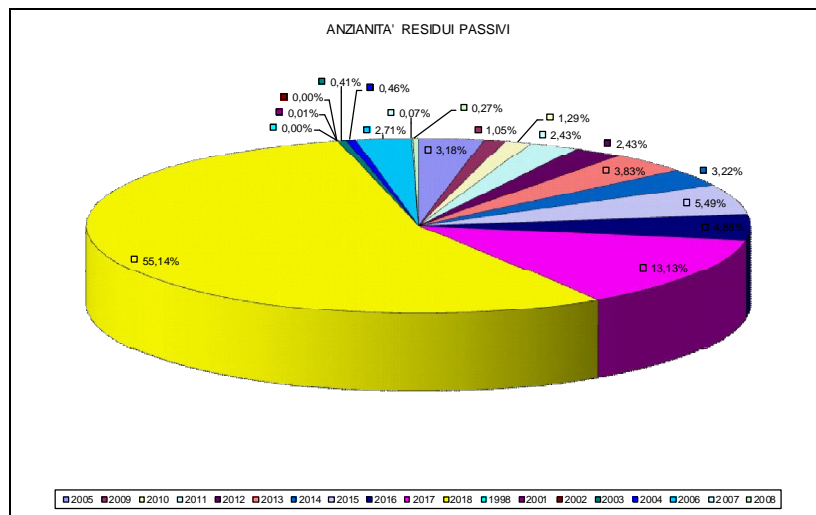
### Analisi anzianità dei residui attivi

TITOLO	2014 e ante	2015	2016	2017	2018	Totale Residui Attivi x Titolo
Titolo 1 - Entrate correnti di natura tributaria, contributiva e perequativa	1.963.368,71	672.265,18	590.634,49	540.100,89	1.397.062,58	5.163.431,85
Titolo 2 - Trasferimenti correnti	29.025,69	16.402,36	5.300,00	22.071,83	1.290.571,66	1.363.371,54
Titolo 3 - Entrate extratributarie	651.506,15	106.085,77	191.479,76	333.197,95	611.473,78	1.893.743,41
Titolo 4 - Entrate in conto capitale	53.178,81	154.528,37	60.635,59	71.505,72	1.422.288,97	1.762.137,46
Titolo 6 - Accensione Prestiti	21.270,63	15.762,65	0,00	0,00	48.678,00	85.711,28
Titolo 9 - Entrate per conto terzi e partite di giro	218.604,45	9.258,07	0,00	14.273,05	19.865,33	262.000,90
<b>Totale Complessivo Residui Attivi</b>	<b>2.936.954,44</b>	<b>974.302,40</b>	<b>848.049,84</b>	<b>981.149,44</b>	<b>4.789.940,32</b>	<b>10.530.396,44</b>



### Analisi anzianità dei residui passivi

TITOLO	2014 e ante	2015	2016	2017	2018	Totale Residui passivi per Titolo
Titolo 1 - Spese correnti	972.927,09	128.943,37	200.027,08	517.160,92	2.125.749,16	3.944.807,62
Titolo 2 - Spese in conto capitale	14.301,58	130.992,53	11.438,49	55.717,21	504.255,77	716.705,58
Titolo 4 - Rimborso Prestiti	0,00	0,00	0,00	0,00	6.485,00	6.485,00
Titolo 7 - Uscite per conto terzi e partite di giro	76.345,53	13.703,20	31.460,73	81.200,71	109.190,17	311.900,34
Totale Complessivo Residui Passivi	1.063.574,20	273.639,10	242.926,30	654.078,84	2.745.680,10	4.979.898,54



### **RESIDUI ATTIVI**

Dai prospetti contabili di cui al punto precedente risulta alla data del 31.12.2018 la seguente situazione sintetica:

residui attivi: €10.530.396,44

residui passivi: €4.979.898,54;

I residui passivi eliminati €430.682,82;

I residui attivi eliminati (saldo tra maggiori /minori ) €614.540,52

### **LO STRALCIO DEI CREDITI FINO A 1.000 EURO**

L' art. 4 del d.l. 119/2018 ha disposto lo stralcio automatico dei crediti risultanti dalle singole partite iscritte a ruolo dal 2000 al 2010 di importo fino a 1.000 euro<sup>1</sup>.

Sulla base delle informazioni dell' Agenzia delle entrate- Riscossione il Comune ha provveduto a

a) stralciare i residui attivi ancora presenti a bilancio;

b) stralciare i crediti iscritti a stato patrimoniale;

c) ridurre conseguentemente il FCDE ed il FSC.

L'ammontare dei crediti stralciati dal Conto del Bilancio ammonta a €431.733,73.

---

<sup>1</sup> L' eventuale disavanzo che dovesse emergere a causa della cancellazione dei RRAA potrà essere ripianato in 5 anni (art. 11-bis, comma 6, d.l. 135/2018).

**GESTIONE DELLE ENTRATE – TOTALE DEI RESIDUI AL TERMINE DELL'ANNO 2018**

Titolo			Anno Residuo	Importo Residuo
Titolo	1	Entrate correnti di natura tributaria, contributiva e perequativa		
2o Livello	1	Tributi		
3o Livello	1	Imposte, tasse e proventi assimilati		
			2009	3.644,05
			2010	117.935,47
			2011	98.014,12
			2012	259.895,45
			2013	853.650,36
			2014	630.229,26
			2015	672.265,18
			2016	590.634,49
			2017	540.100,89
			2018	1.397.058,17
			<b>TOTALE</b>	<b>5.163.427,44</b>
Titolo	1	Entrate correnti di natura tributaria, contributiva e perequativa		
2o Livello	3	Fondi perequativi		
3o Livello	1	Fondi perequativi da Amministrazioni Centrali		
			2018	4,41
			<b>TOTALE</b>	<b>4,41</b>
Titolo	2	Trasferimenti correnti		
2o Livello	1	Trasferimenti correnti		
3o Livello	1	Trasferimenti correnti da Amministrazioni pubbliche		
			2012	21.715,69
			2014	7.310,00
			2015	16.402,36
			2016	5.300,00
			2017	22.071,83
			2018	1.253.243,06
			<b>TOTALE</b>	<b>1.326.042,94</b>
Titolo	2	Trasferimenti correnti		
2o Livello	1	Trasferimenti correnti		
3o Livello	5	Trasferimenti correnti dall'Unione Europea e dal Resto del Mondo		
			2018	37.328,60
			<b>TOTALE</b>	<b>37.328,60</b>
Titolo	3	Entrate extratributarie		
2o Livello	1	Vendita di beni e servizi e proventi derivanti dalla gestione dei beni		
3o Livello	1	Vendita di beni		
			2007	74.250,00
			2008	1.910,61
			2009	2.264,15
			<b>TOTALE</b>	<b>78.424,76</b>
Titolo	3	Entrate extratributarie		
2o Livello	1	Vendita di beni e servizi e proventi derivanti dalla gestione dei beni		
3o Livello	2	Entrate dalla vendita e dall'erogazione di servizi		
			2008	11.884,00
			2009	10.654,00
			2010	2.151,40
			2011	6.534,49
			2012	16.754,30
			2013	11.119,84
			2015	5.400,00
			2016	7.647,09
			2017	59.979,88
			2018	196.233,28
			<b>TOTALE</b>	<b>328.358,28</b>
Titolo	3	Entrate extratributarie		
2o Livello	1	Vendita di beni e servizi e proventi derivanti dalla gestione dei beni		
			Anno Residuo	Importo Residuo

3o Livello	3	Proventi derivanti dalla gestione dei beni			
			2003		208,89
			2005		449,55
			2006		1.821,20
			2009		1.038,70
			2010		732,15
			2011		9.662,78
			2012		32.813,15
			2013		42.204,39
			2014		28.048,84
			2015		16.641,99
			2016		83.252,06
			2017		47.302,51
			2018		226.359,62
			TOTALE		490.535,83
Titolo	3	Entrate extratributarie			
2o Livello	2	Proventi derivanti dall'attività di controllo e repressione delle irregolarità e degli illeciti	Anno Residuo	Importo Residuo	
3o Livello	2	Entrate da famiglie derivanti dall'attività di controllo e repressione delle irregolarità e degli illeciti			
			2015		16.341,32
			2016		12.878,15
			2017		23.299,26
			2018		10.207,03
			TOTALE		62.725,76
Titolo	3	Entrate extratributarie			
2o Livello	2	Proventi derivanti dall'attività di controllo e repressione delle irregolarità e degli illeciti	Anno Residuo	Importo Residuo	
3o Livello	3	Entrate da Imprese derivanti dall'attività di controllo e repressione delle irregolarità e degli illeciti			
			2018		2.770,23
			TOTALE		2.770,23
Titolo	3	Entrate extratributarie			
2o Livello	3	Interessi attivi	Anno Residuo	Importo Residuo	
3o Livello	2	Interessi attivi da titoli o finanziamenti a medio - lungo termine			
			2018		0,31
			TOTALE		0,31
Titolo	3	Entrate extratributarie			
2o Livello	3	Interessi attivi	Anno Residuo	Importo Residuo	
3o Livello	3	Altri interessi attivi			
			2018		480,47
			TOTALE		480,47
Titolo	3	Entrate extratributarie			
2o Livello	5	Rimborsi e altre entrate correnti	Anno Residuo	Importo Residuo	
3o Livello	2	Rimborsi in entrata			
			2009		58.491,41
			2010		67.702,46
			2011		67.702,46
			2012		67.702,46
			2013		67.702,46
			2014		67.702,46
			2015		67.702,46
			2016		67.702,46
			2017		67.067,78
			2018		103.832,22
			TOTALE		703.308,63
Titolo	3	Entrate extratributarie			
2o Livello	5	Rimborsi e altre entrate correnti	Anno Residuo	Importo Residuo	
3o Livello	99	Altre entrate correnti n.a.c.			
			2016		20.000,00
			2017		135.548,52
			2018		71.590,62
			TOTALE		227.139,14
Titolo	4	Entrate in conto capitale			
2o Livello	1	Tributi in conto capitale	Anno Residuo	Importo Residuo	
3o Livello	1	Imposte da sanatorie e condoni			

			2018	651,04
			TOTALE	651,04
Titolo	4	Entrate in conto capitale	Anno Residuo	Importo Residuo
2o Livello	2	Contributi agli investimenti		
3o Livello	1	Contributi agli investimenti da amministrazioni pubbliche		
			2016	41.715,09
			2018	139.816,80
			TOTALE	181.531,89
Titolo	4	Entrate in conto capitale	Anno Residuo	Importo Residuo
2o Livello	2	Contributi agli investimenti		
3o Livello	2	Contributi agli investimenti da Famiglie		
			2018	24.125,08
			TOTALE	24.125,08
Titolo	4	Entrate in conto capitale	Anno Residuo	Importo Residuo
2o Livello	2	Contributi agli investimenti		
3o Livello	4	Contributi agli investimenti da Istituzioni Sociali Private		
			2015	58.433,10
			2017	50.881,66
			2018	49.118,34
			TOTALE	158.433,10
Titolo	4	Entrate in conto capitale	Anno Residuo	Importo Residuo
2o Livello	3	Altri trasferimenti in conto capitale		
3o Livello	10	Altri trasferimenti in conto capitale da amministrazioni pubbliche		
			2010	8.000,00
			2015	63.766,50
			2016	18.920,50
			2017	10.232,83
			2018	1.021.806,61
			TOTALE	1.122.726,44
Titolo	4	Entrate in conto capitale	Anno Residuo	Importo Residuo
2o Livello	3	Altri trasferimenti in conto capitale		
3o Livello	12	Altri trasferimenti in conto capitale da Imprese		
			2018	186.370,88
			TOTALE	186.370,88
Titolo	4	Entrate in conto capitale	Anno Residuo	Importo Residuo
2o Livello	3	Altri trasferimenti in conto capitale		
3o Livello	14	Altri trasferimenti in conto capitale dall'Unione Europea e dal Resto del Mondo		
			2015	32.328,77
			2017	10.391,23
			TOTALE	42.720,00
Titolo	4	Entrate in conto capitale	Anno Residuo	Importo Residuo
2o Livello	5	Altre entrate in conto capitale		
3o Livello	1	Permessi di costruire		
			2018	400,22
			TOTALE	400,22
Titolo	4	Entrate in conto capitale	Anno Residuo	Importo Residuo
2o Livello	5	Altre entrate in conto capitale		
3o Livello	3	Entrate in conto capitale dovute a rimborsi, recuperi e restituzioni di somme non dovute o incassate in eccesso		
			2004	45.178,81
			TOTALE	45.178,81
Titolo	6	Accensione Prestiti	Anno Residuo	Importo Residuo
2o Livello	3	Accensione mutui e altri finanziamenti a medio lungo termine		
3o Livello	1	Finanziamenti a medio lungo termine		
			1992	19.681,26
			2003	1.589,37
			2015	15.762,65
			TOTALE	37.033,28
Titolo	6	Accensione Prestiti	Anno Residuo	Importo Residuo
2o Livello	4	Altre forme di indebitamento		
3o Livello	2	Accensione Prestiti - Leasing finanziario		
			2018	48.678,00
			TOTALE	48.678,00

Titolo	9	Entrate per conto terzi e partite di giro			
2o Livello	1	Entrate per partite di giro	Anno Residuo	Importo Residuo	
3o Livello	2	Ritenute su redditi da lavoro dipendente			
			2003	0,04	
			2011	0,80	
			2018	393,52	
			TOTALE	394,36	
Titolo	9	Entrate per conto terzi e partite di giro			
2o Livello	1	Entrate per partite di giro	Anno Residuo	Importo Residuo	
3o Livello	99	Altre entrate per partite di giro			
			1983	129,11	
			2001	2.727,71	
			TOTALE	2.856,82	
Titolo	9	Entrate per conto terzi e partite di giro			
2o Livello	2	Entrate per conto terzi	Anno Residuo	Importo Residuo	
3o Livello	1	Rimborsi per acquisto di beni e servizi per conto terzi			
			2008	107.460,62	
			2009	21.590,55	
			2010	22.267,00	
			2011	9.522,58	
			TOTALE	160.840,75	
Titolo	9	Entrate per conto terzi e partite di giro			
2o Livello	2	Entrate per conto terzi	Anno Residuo	Importo Residuo	
3o Livello	2	Trasferimenti da Amministrazioni pubbliche per operazioni conto terzi			
			2005	4.502,32	
			2010	2.077,25	
			2011	1.506,09	
			2014	5.000,01	
			TOTALE	13.085,67	
Titolo	9	Entrate per conto terzi e partite di giro			
2o Livello	2	Entrate per conto terzi	Anno Residuo	Importo Residuo	
3o Livello	4	Depositi di/presso terzi			
			2008	198,00	
			2010	2.000,00	
			TOTALE	2.198,00	
Titolo	9	Entrate per conto terzi e partite di giro			
2o Livello	2	Entrate per conto terzi	Anno Residuo	Importo Residuo	
3o Livello	5	Riscossione imposte e tributi per conto terzi			
			2017	14.254,80	
			2018	17.720,39	
			TOTALE	31.975,19	
Titolo	9	Entrate per conto terzi e partite di giro			
2o Livello	2	Entrate per conto terzi	Anno Residuo	Importo Residuo	
3o Livello	99	Altre entrate per conto terzi			
			2003	7.882,69	
			2004	3.460,55	
			2005	22.102,00	
			2006	1.266,57	
			2007	3.554,16	
			2008	214,16	
			2009	164,50	
			2011	0,10	
			2014	977,64	
			2015	9.258,07	
			2017	18,25	
			2018	1.751,42	
			TOTALE	50.650,11	
<b>TOTALE GENERALE - (RIEPILOGO FINALE)</b>				<b>RESIDUO</b>	
					<b>10.530.396,44</b>

**GESTIONE DELLE USCITE – TOTALE DEI RESIDUI AL TERMINE DELL'ANNO 2018 PER MISSIONE E PROGRAMMA**

Missione	1	Servizi istituzionali, generali e di gestione	Anno Residuo	Importo Residuo
Programma	1	Organi istituzionali		
Titolo	1	Spese correnti		
			2016	15.028,82
			2018	6.713,26
			<b>TOTALE</b>	<b>21.742,08</b>
Missione	1	Servizi istituzionali, generali e di gestione	Anno Residuo	Importo Residuo
Programma	1	Organi istituzionali		
Titolo	2	Spese in conto capitale		
			2018	900,00
			<b>TOTALE</b>	<b>900,00</b>
Missione	1	Servizi istituzionali, generali e di gestione	Anno Residuo	Importo Residuo
Programma	2	Segreteria generale		
Titolo	1	Spese correnti		
			2010	1.000,00
			2011	24.903,43
			2012	21.785,02
			2015	60,00
			2016	4.148,00
			2017	1.193,50
			2018	14.107,29
			<b>TOTALE</b>	<b>67.197,24</b>
Missione	1	Servizi istituzionali, generali e di gestione	Anno Residuo	Importo Residuo
Programma	3	Gestione economica, finanziaria, programmazione, provveditorato		
Titolo	1	Spese correnti		
			2010	5.000,00
			2011	39.698,55
			2012	56.451,76
			2013	45.000,00
			2014	50.000,00
			2015	45.147,69
			2016	45.242,67
			2017	74.853,98
			2018	117.054,36
			<b>TOTALE</b>	<b>478.449,01</b>
Missione	1	Servizi istituzionali, generali e di gestione	Anno Residuo	Importo Residuo
Programma	4	Gestione delle entrate tributarie e servizi fiscali		
Titolo	1	Spese correnti		
			2003	16.787,12
			2005	3.838,00
			2008	4.828,93
			2009	41.054,22
			2010	30.439,16
			2011	28.455,65
			2012	12.351,03
			2013	111.651,25
			2014	28.951,14
			2015	2.175,52
			2017	42.158,08
			2018	117.789,72
			<b>TOTALE</b>	<b>440.480,02</b>
Missione	1	Servizi istituzionali, generali e di gestione	Anno Residuo	Importo Residuo
Programma	5	Gestione dei beni demaniali e patrimoniali		
Titolo	1	Spese correnti		

			2012	12.558,16
			2013	22.000,00
			2014	30.000,00
			2015	35.000,00
			2016	41.981,45
			2017	33.106,92
			2018	126.347,02
			TOTALE	300.993,55
Missione	1	Servizi istituzionali, generali e di gestione	Anno Residuo	Importo Residuo
Programma	5	Gestione dei beni demaniali e patrimoniali		
Titolo	2	Spese in conto capitale		
			2015	108,50
			2016	3.904,58
			2018	120.413,40
			TOTALE	124.426,48
Missione	1	Servizi istituzionali, generali e di gestione	Anno Residuo	Importo Residuo
Programma	6	Ufficio tecnico		
Titolo	1	Spese correnti		
			2016	35,49
			2017	1.185,66
			2018	15.430,90
			TOTALE	16.652,05
Missione	1	Servizi istituzionali, generali e di gestione	Anno Residuo	Importo Residuo
Programma	7	Elezioni e consultazioni popolari - Anagrafe e stato civile		
Titolo	1	Spese correnti		
			2014	219,00
			2018	5.302,61
			TOTALE	5.521,61
Missione	1	Servizi istituzionali, generali e di gestione	Anno Residuo	Importo Residuo
Programma	8	Statistica e sistemi informativi		
Titolo	1	Spese correnti		
			2017	55,24
			2018	988,98
			TOTALE	1.044,22
Missione	1	Servizi istituzionali, generali e di gestione	Anno Residuo	Importo Residuo
Programma	10	Risorse umane		
Titolo	1	Spese correnti		
			2012	100,00
			2014	371,80
			2015	515,30
			2016	2.410,68
			2017	718,86
			2018	38.828,59
			TOTALE	42.945,23
Missione	1	Servizi istituzionali, generali e di gestione	Anno Residuo	Importo Residuo
Programma	11	Altri servizi generali		
Titolo	1	Spese correnti		
			2009	7.294,31
			2010	981,41
			2011	12.674,51
			2012	2.472,40
			2015	713,65
			2017	3.419,62
			2018	9.871,77
			TOTALE	37.427,67
Missione	1	Servizi istituzionali, generali e di gestione	Anno Residuo	Importo Residuo
Programma	11	Altri servizi generali		
Titolo	2	Spese in conto capitale		
			2007	147,34
			2018	1.567,70
			TOTALE	1.715,04
Missione	2	Giustizia	Anno Residuo	Importo Residuo

Programma	1	Uffici giudiziari			
Titolo	1	Spese correnti			
			2017		1.246,83
			2018		22.411,32
			TOTALE		23.658,15
Missione	3	Ordine pubblico e sicurezza	Anno Residuo	Importo Residuo	
Programma	1	Polizia locale e amministrativa			
Titolo	1	Spese correnti			
			2012		70,02
			2016		1.228,13
			2017		132,67
			2018		12.625,48
			TOTALE		14.056,30
Missione	4	Istruzione e diritto allo studio	Anno Residuo	Importo Residuo	
Programma	1	Istruzione prescolastica			
Titolo	1	Spese correnti			
			2017		14.714,72
			2018		1.856,76
			TOTALE		16.571,48
Missione	4	Istruzione e diritto allo studio	Anno Residuo	Importo Residuo	
Programma	2	Altri ordini di istruzione			
Titolo	1	Spese correnti			
			2016		50,30
			2017		542,02
			2018		46.780,94
			TOTALE		47.373,26
Missione	4	Istruzione e diritto allo studio	Anno Residuo	Importo Residuo	
Programma	2	Altri ordini di istruzione			
Titolo	2	Spese in conto capitale			
			2011		7.360,36
			2015		5.966,12
			2017		24.160,43
			2018		14.481,02
			TOTALE		51.967,93
Missione	4	Istruzione e diritto allo studio	Anno Residuo	Importo Residuo	
Programma	6	Servizi ausiliari all'istruzione			
Titolo	1	Spese correnti			
			2012		8.511,50
			2014		100,95
			2018		297.618,52
			TOTALE		306.230,97
Missione	5	Tutela e valorizzazione dei beni e attività culturali	Anno Residuo	Importo Residuo	
Programma	1	Valorizzazione dei beni di interesse storico			
Titolo	1	Spese correnti			
			2018		904,48
			TOTALE		904,48
Missione	5	Tutela e valorizzazione dei beni e attività culturali	Anno Residuo	Importo Residuo	
Programma	1	Valorizzazione dei beni di interesse storico			
Titolo	2	Spese in conto capitale			
			2015		38.662,46
			2017		22.344,64
			TOTALE		61.007,10
Missione	5	Tutela e valorizzazione dei beni e attività culturali	Anno Residuo	Importo Residuo	
Programma	2	Attività culturali e interventi diversi nel settore culturale			
Titolo	1	Spese correnti			
			2009		3.765,08
			2010		3.514,88
			2011		2.394,94
			2012		6.068,38
			2013		110,20
			2014		128,50
			2015		10.271,06

				2016	12.148,50
				2017	212.758,71
				2018	211.006,11
				TOTALE	462.166,36
Missione	5	Tutela e valorizzazione dei beni e attività culturali		Anno Residuo	Importo Residuo
Programma	2	Attività culturali e interventi diversi nel settore culturale			
Titolo	2	Spese in conto capitale			
				2018	7.257,44
				TOTALE	7.257,44
Missione	6	Politiche giovanili, sport e tempo libero		Anno Residuo	Importo Residuo
Programma	1	Sport e tempo libero			
Titolo	1	Spese correnti			
				2012	84,00
				2014	5.657,38
				2017	6.000,76
				2018	49.712,67
				TOTALE	61.454,81
Missione	6	Politiche giovanili, sport e tempo libero		Anno Residuo	Importo Residuo
Programma	1	Sport e tempo libero			
Titolo	2	Spese in conto capitale			
				2016	3.934,33
				2018	98.002,47
				TOTALE	101.936,80
Missione	7	Turismo		Anno Residuo	Importo Residuo
Programma	1	Sviluppo e la valorizzazione del turismo			
Titolo	1	Spese correnti			
				2014	3.400,00
				2015	3.400,00
				2017	3.400,00
				2018	6.800,00
				TOTALE	17.000,00
Missione	8	Assetto del territorio ed edilizia abitativa		Anno Residuo	Importo Residuo
Programma	1	Urbanistica e assetto del territorio			
Titolo	1	Spese correnti			
				2017	15.000,00
				2018	17.978,67
				TOTALE	32.978,67
Missione	8	Assetto del territorio ed edilizia abitativa		Anno Residuo	Importo Residuo
Programma	1	Urbanistica e assetto del territorio			
Titolo	2	Spese in conto capitale			
				2008	5.767,47
				2015	7.892,12
				TOTALE	13.659,59
Missione	8	Assetto del territorio ed edilizia abitativa		Anno Residuo	Importo Residuo
Programma	2	Edilizia residenziale pubblica e locale e piani di edilizia economico-popolare			
Titolo	2	Spese in conto capitale			
				2015	36.349,66
				2017	225,00
				2018	41.004,37
				TOTALE	77.579,03
Missione	9	Sviluppo sostenibile e tutela del territorio e dell'ambiente		Anno Residuo	Importo Residuo
Programma	1	Difesa del suolo			
Titolo	1	Spese correnti			
				2018	40.277,84
				TOTALE	40.277,84
Missione	9	Sviluppo sostenibile e tutela del territorio e dell'ambiente		Anno Residuo	Importo Residuo
Programma	2	Tutela, valorizzazione e recupero ambientale			
Titolo	1	Spese correnti			
				2011	3.979,00
				2017	493,63
				2018	56.233,86
				TOTALE	60.706,49

Missione	9	Sviluppo sostenibile e tutela del territorio e dell'ambiente	Anno Residuo	Importo Residuo
Programma	2	Tutela, valorizzazione e recupero ambientale		
Titolo	2	Spese in conto capitale		
			2018	131.831,11
			TOTALE	131.831,11
Missione	9	Sviluppo sostenibile e tutela del territorio e dell'ambiente	Anno Residuo	Importo Residuo
Programma	3	Rifiuti		
Titolo	1	Spese correnti		
			2013	10.116,07
			2014	21.830,69
			2015	19.927,86
			2016	18.766,71
			2018	94.105,44
			TOTALE	164.746,77
Missione	9	Sviluppo sostenibile e tutela del territorio e dell'ambiente	Anno Residuo	Importo Residuo
Programma	3	Rifiuti		
Titolo	2	Spese in conto capitale		
			2017	3.468,15
			2018	40.622,07
			TOTALE	44.090,22
Missione	9	Sviluppo sostenibile e tutela del territorio e dell'ambiente	Anno Residuo	Importo Residuo
Programma	4	Servizio idrico integrato		
Titolo	1	Spese correnti		
			2005	152.698,05
			2006	125.513,00
			2015	562,30
			TOTALE	278.773,35
Missione	9	Sviluppo sostenibile e tutela del territorio e dell'ambiente	Anno Residuo	Importo Residuo
Programma	8	Qualità dell'aria e riduzione dell'inquinamento		
Titolo	1	Spese correnti		
			2016	1.296,01
			TOTALE	1.296,01
Missione	10	Trasporti e diritto alla mobilità	Anno Residuo	Importo Residuo
Programma	5	Viabilità e infrastrutture stradali		
Titolo	1	Spese correnti		
			2016	39,94
			2017	54.467,43
			2018	61.976,80
			TOTALE	116.484,17
Missione	10	Trasporti e diritto alla mobilità	Anno Residuo	Importo Residuo
Programma	5	Viabilità e infrastrutture stradali		
Titolo	2	Spese in conto capitale		
			2015	42.013,67
			2018	19.171,45
			TOTALE	61.185,12
Missione	11	Soccorso civile	Anno Residuo	Importo Residuo
Programma	1	Sistema di protezione civile		
Titolo	1	Spese correnti		
			2017	530,34
			2018	7.280,25
			TOTALE	7.810,59
Missione	12	Diritti sociali, politiche sociali e famiglia	Anno Residuo	Importo Residuo
Programma	1	Interventi per l'infanzia e i minori e per asili nido		
Titolo	1	Spese correnti		
			2016	854,94
			2017	1.830,00
			2018	57.496,02
			TOTALE	60.180,96
Missione	12	Diritti sociali, politiche sociali e famiglia	Anno Residuo	Importo Residuo
Programma	2	Interventi per la disabilità		
Titolo	1	Spese correnti		
			2016	29.227,93

					2017	7.162,66
					2018	337.569,07
					TOTALE	373.959,66
Missione	12	Diritti sociali, politiche sociali e famiglia		Anno Residuo	Importo Residuo	
Programma	2	Interventi per la disabilità				
Titolo	2	Spese in conto capitale				
					2017	5.518,99
					TOTALE	5.518,99
Missione	12	Diritti sociali, politiche sociali e famiglia		Anno Residuo	Importo Residuo	
Programma	3	Interventi per gli anziani				
Titolo	1	Spese correnti				
					2017	110,07
					2018	85.370,01
					TOTALE	85.480,08
Missione	12	Diritti sociali, politiche sociali e famiglia		Anno Residuo	Importo Residuo	
Programma	4	Interventi per i soggetti a rischio di esclusione sociale				
Titolo	1	Spese correnti				
					2014	13.817,40
					2018	7.251,81
					TOTALE	21.069,21
Missione	12	Diritti sociali, politiche sociali e famiglia		Anno Residuo	Importo Residuo	
Programma	4	Interventi per i soggetti a rischio di esclusione sociale				
Titolo	2	Spese in conto capitale				
					2018	8.381,40
					TOTALE	8.381,40
Missione	12	Diritti sociali, politiche sociali e famiglia		Anno Residuo	Importo Residuo	
Programma	5	Interventi per le famiglie				
Titolo	1	Spese correnti				
					2016	12,48
					2017	1.452,00
					2018	25.880,18
					TOTALE	27.344,66
Missione	12	Diritti sociali, politiche sociali e famiglia		Anno Residuo	Importo Residuo	
Programma	5	Interventi per le famiglie				
Titolo	2	Spese in conto capitale				
					2004	1.026,41
					2018	3.416,00
					TOTALE	4.442,41
Missione	12	Diritti sociali, politiche sociali e famiglia		Anno Residuo	Importo Residuo	
Programma	6	Interventi per il diritto alla casa				
Titolo	1	Spese correnti				
					2018	27.114,77
					TOTALE	27.114,77
Missione	12	Diritti sociali, politiche sociali e famiglia		Anno Residuo	Importo Residuo	
Programma	9	Servizio necroscopico e cimiteriale				
Titolo	1	Spese correnti				
					2015	11.169,99
					2018	52.270,04
					TOTALE	63.440,03
Missione	12	Diritti sociali, politiche sociali e famiglia		Anno Residuo	Importo Residuo	
Programma	9	Servizio necroscopico e cimiteriale				
Titolo	2	Spese in conto capitale				
					2018	3.134,18
					TOTALE	3.134,18
Missione	14	Sviluppo economico e competitività		Anno Residuo	Importo Residuo	
Programma	1	Industria, PMI e Artigianato				
Titolo	1	Spese correnti				
					2013	300,00
					2017	1.242,33
					2018	10.753,72
					TOTALE	12.296,05
Missione	14	Sviluppo economico e competitività		Anno Residuo	Importo Residuo	

Programma	2	Commercio - reti distributive - tutela dei consumatori		
Titolo	1	Spese correnti		
			2016	1.500,00
			2017	2.000,00
			2018	3.650,00
			TOTALE	7.150,00
Missione	14	Sviluppo economico e competitività	Anno Residuo	Importo Residuo
Programma	2	Commercio - reti distributive - tutela dei consumatori		
Titolo	2	Spese in conto capitale		
			2018	2.440,00
			TOTALE	2.440,00
Missione	16	Agricoltura, politiche agroalimentari e pesca	Anno Residuo	Importo Residuo
Programma	1	Sviluppo del settore agricolo e del sistema agroalimentare		
Titolo	1	Spese correnti		
			2017	5.999,86
			2018	46.891,36
			TOTALE	52.891,22
Missione	17	Energia e diversificazione delle fonti energetiche	Anno Residuo	Importo Residuo
Programma	1	Fonti energetiche		
Titolo	1	Spese correnti		
			2016	26.055,03
			2017	26.055,03
			2018	96.828,54
			TOTALE	148.938,60
Missione	17	Energia e diversificazione delle fonti energetiche	Anno Residuo	Importo Residuo
Programma	1	Fonti energetiche		
Titolo	2	Spese in conto capitale		
			2016	3.599,58
			2018	11.633,16
			TOTALE	15.232,74
Missione	50	Debito pubblico	Anno Residuo	Importo Residuo
Programma	2	Quota capitale ammortamento mutui e prestiti obbligazionari		
Titolo	4	Rimborso Prestiti		
			2018	6.485,00
			TOTALE	6.485,00
Missione	99	Servizi per conto terzi	Anno Residuo	Importo Residuo
Programma	1	Servizi per conto terzi e Partite di giro		
Titolo	7	Uscite per conto terzi e partite di giro		
			1998	45,96
			2001	267,72
			2002	41,31
			2003	3.815,18
			2004	21.704,56
			2005	1.911,43
			2006	9.465,84
			2007	3.570,44
			2008	3.000,46
			2009	214,00
			2010	23.216,35
			2011	1.410,76
			2012	520,40
			2013	1.485,90
			2014	5.675,22
			2015	13.703,20
			2016	31.460,73
			2017	81.200,71
			2018	109.190,17
			TOTALE	311.900,34
<b>TOTALE GENERALE - (RIEPILOGO FINALE)</b>				<b>RESIDUO</b>
				4.979.898,54

## SCOMPOSIZIONE ED ANALISI DELLA GESTIONE DEI RESIDUI ATTIVI

Titolo	Residui Iniziali	Maggiori (+) o Minori (-) Residui	Residui Riaccertati	% Scostamento	Incassi (RS)	% Riscossione (su iniziali)	Residui da Riportare (RS)	Residui da Riportare (CP)	Residui da Riportare (RS+CP)
<i>Entrate correnti di natura tributaria, contributiva e perequativa</i>	5.322.778,57	-212.586,79	5.110.191,78	-3,99	1.343.822,51	-74,75	3.766.369,27	1.397.062,58	5.163.431,85
<i>Trasferimenti correnti</i>	1.304.551,78	-64.037,25	1.240.514,53	-4,91	1.167.714,65	-10,49	72.799,88	1.290.571,66	1.363.371,54
<i>Entrate extratributarie</i>	2.383.946,11	-360.496,78	2.023.449,33	-15,12	741.179,70	-68,91	1.282.269,63	611.473,78	1.893.743,41
<i>Entrate in conto capitale</i>	535.794,26	22.580,30	558.374,56	4,21	218.526,07	-59,21	339.848,49	1.422.288,97	1.762.137,46
<i>Entrate da riduzione di attività finanziarie</i>	0,00	0,00	0,00	0,00	0,00	0,00	0,00	0,00	0,00
<i>Accensione Prestiti</i>	207.428,73	0,00	207.428,73	0,00	170.395,45	-17,85	37.033,28	48.678,00	85.711,28
<i>Anticipazioni da istituto tesoriere/cassiere</i>	0,00	0,00	0,00	0,00	0,00	0,00	0,00	0,00	0,00
<i>Entrate per conto terzi e partite di giro</i>	294.438,21	0,00	294.438,21	0,00	52.302,64	-82,24	242.135,57	19.865,33	262.000,90
<b>Totale Residui Attivi</b>	<b>10.048.937,66</b>	<b>-614.540,52</b>	<b>9.434.397,14</b>	<b>-6,12</b>	<b>3.693.941,02</b>	<b>-63,24</b>	<b>5.740.456,12</b>	<b>4.789.940,32</b>	<b>10.530.396,44</b>

SCOMPOSIZIONE ED ANALISI DELLA GESTIONE DEI RESIDUI PASSIVI									
Titolo	Residui Iniziali	Minori (-) Residui	Residui Riaccertati	% Scostamento	Pagamenti (RS)	% Evasione Pagamenti (su iniziali)	Residui da Riportare (RS)	Residui da Riportare (CP)	Residui da Riportare (RS+CP)
<i>Quota disavanzo di amministrazione</i>	0,00	0,00	0,00	0,00	0,00	0,00	0,00	0,00	0,00
<i>Spese correnti</i>	5.009.537,40	-213.872,75	4.795.664,65	-4,27	2.981.936,19	-40,47	1.813.728,46	2.131.079,16	3.944.807,62
<i>Spese in conto capitale</i>	760.488,32	-216.810,07	543.678,25	-28,51	331.228,44	-56,45	212.449,81	504.255,77	716.705,58
<i>Spese per incremento attività finanziarie</i>	0,00	0,00	0,00	0,00	0,00	0,00	0,00	0,00	0,00
<i>Rimborso Prestiti</i>	0,00	0,00	0,00	0,00	0,00	0,00	0,00	6.485,00	6.485,00
<i>Chiusura Anticipazioni ricevute da istituto tesoriere/cassiere</i>	0,00	0,00	0,00	0,00	0,00	0,00	0,00	0,00	0,00
<i>Uscite per conto terzi e partite di giro</i>	266.491,35	0,00	266.491,35	0,00	63.781,18	-76,07	202.710,17	109.190,17	311.900,34
<b><i>Totale Residui Passivi</i></b>	<b>6.036.517,07</b>	<b>-430.682,82</b>	<b>5.605.834,25</b>	<b>-7,13</b>	<b>5.605.834,25</b>	<b>-44,06</b>	<b>2.228.888,44</b>	<b>2.751.010,10</b>	<b>4.979.898,54</b>

COMUNE DI OZIERI (SS)

**VERIFICA EQUILIBRI**  
**(solo per gli Enti locali) \***  
**2018**

EQUILIBRI ECONOMICO-FINANZIARIO		COMPETENZA 2018 (ACCERTAMENTI E IMPEGNI IMPUTATI ALL'ESERCIZIO)
Fondo di cassa all'inizio dell'esercizio		1.057.878,28
A) Fondo pluriennale vincolato per spese correnti	(+)	477.233,13
AA) Recupero disavanzo di amministrazione esercizio precedente	(-)	61.167,57
B) Entrate titoli 1.00 - 2.00 - 3.00 <i>di cui per estinzione anticipata di prestiti</i>	(+)	13.446.978,95 0,00
C) Entrate Titolo 4.02.06 - Contributi agli investimenti direttamente destinati al rimborso dei prestiti da amministrazioni pubbliche	(+)	0,00
D) Spese Titolo 1.00 - Spese correnti	(-)	11.649.336,10
DD) Fondo pluriennale vincolato di parte corrente (di spesa)	(-)	693.486,76
E) Spese Titolo 2.04 - Trasferimenti in conto capitale	(-)	0,00
F) Spese Titolo 4.00 - Quote di capitale amm.to mutui e prestiti obbligazionari <i>di cui per estinzione anticipata di prestiti</i> <i>di cui Fondo anticipazioni di liquidità (DL 35/2013 e successive modifiche e rifinanziamenti)</i>	(-)	412.364,08 0,00 0,00
<b>G) Somma finale (G=A-AA+B+C-D-DD-E-F)</b>		<b>1.107.857,57</b>
<b>ALTRE POSTE DIFFERENZIALI, PER ECCEZIONI PREVISTE DA NORME DI LEGGE, CHE HANNO EFFETTO SULL'EQUILIBRIO EX ARTICOLO 162, COMMA 6, DEL TESTO UNICO DELLE LEGGI SULL'ORDINAMENTO DEGLI ENTI LOCALI</b>		
H) Utilizzo avanzo di amministrazione per spese correnti <i>di cui per estinzione anticipata di prestiti</i>	(+)	261.934,48 0,00
I) Entrate di parte capitale destinate a spese correnti in base a specifiche disposizioni di legge <i>di cui per estinzione anticipata di prestiti</i>	(+)	28.253,99 0,00
L) Entrate di parte corrente destinate a spese di investimento in base a specifiche disposizioni di legge	(-)	144.778,94
M) Entrate da accensione di prestiti destinate a estinzione anticipata dei prestiti	(+)	0,00
<b>EQUILIBRIO DI PARTE CORRENTE (*)</b>		
<b>O=G+H+I+L+M</b>		<b>1.253.267,10</b>

COMUNE DI OZIERI (SS)

**VERIFICA EQUILIBRI**  
*(solo per gli Enti locali) \**  
**2018**

EQUILIBRI ECONOMICO-FINANZIARIO		COMPETENZA 2018 (ACCERTAMENTI E IMPEGNI IMPUTATI ALL'ESERCIZIO)
P) Utilizzo avanzo di amministrazione per spese di investimento	(+)	172.177,85
Q) Fondo pluriennale vincolato per spese in conto capitale	(+)	633.770,84
R) Entrate Titoli 4.00 - 5.00 - 6.00	(+)	2.737.536,38
C) Entrate Titolo 4.02.06 - Contributi agli investimenti direttamente destinati al rimborso dei prestiti da amministrazioni pubbliche	(-)	0,00
I) Entrate di parte capitale destinate a spese correnti in base a specifiche disposizioni di legge	(-)	28.253,99
S1) Entrate Titolo 5.02 per Riscossione crediti di breve termine	(-)	0,00
S2) Entrate Titolo 5.03 per Riscossione crediti di medio-lungo termine	(-)	0,00
T) Entrate Titolo 5.04 relative a Altre entrate per riduzione di attività finanziarie	(-)	0,00
L) Entrate di parte corrente destinate a spese di investimento in base a specifiche disposizioni di legge o dei principi contabili	(+)	144.778,94
M) Entrate da accensione di prestiti destinate a estinzione anticipata dei prestiti	(-)	0,00
U) Spese Titolo 2.00 - Spese in conto capitale	(-)	952.391,35
UU) Fondo pluriennale vincolato in c/capitale (di spesa)	(-)	2.243.185,83
V) Spese Titolo 3.01 per Acquisizioni di attività finanziarie	(-)	0,00
E) Spese Titolo 2.04 - Trasferimenti in conto capitale	(+)	0,00
<b>EQUILIBRIO DI PARTE CAPITALE</b>		
<b>Z=P+Q+R-C-I-S1-S2-T+L-M-U-UU-V+E</b>		<b>464.432,84</b>

**VERIFICA EQUILIBRI**  
*(solo per gli Enti locali) \**  
**2018**

EQUILIBRI ECONOMICO-FINANZIARIO		COMPETENZA 2018 (ACCERTAMENTI E IMPEGNI IMPUTATI ALL'ESERCIZIO)
S1) Entrate Titolo 5.02 per Riscossione crediti di breve termine	(+)	0,00
S2) Entrate Titolo 5.03 per Riscossione crediti di medio-lungo termine	(+)	0,00
T) Entrate Titolo 5.04 relative a Altre entrate per riduzione di attività finanziarie	(+)	0,00
X1) Spese Titolo 3.02 per Concessione crediti di breve termine	(-)	0,00
X2) Spese Titolo 3.03 per Concessione crediti di medio-lungo termine	(-)	0,00
Y) Spese Titolo 3.04 per Altre spese per incremento di attività finanziarie	(-)	0,00
<b>EQUILIBRIO FINALE</b>		
<b>W=O+Z+S1+S2+T-X1-X2-Y</b>		<b>1.717.699,94</b>

**Saldo corrente ai fini della copertura degli investimenti pluriennali:**

Equilibrio di parte corrente (O)		1.253.267,10
Utilizzo risultato di amministrazione per il finanziamento di spese correnti (H)	(-)	261.934,48
Entrate non ricorrenti che non hanno dato copertura a impegni	(+)	0,00
<b>Equilibrio di parte corrente ai fini della copertura degli investimenti plurienn.</b>		<b>991.332,62</b>

A) Indicare l'importo iscritto in entrata del conto del bilancio alla corrispondente voce riguardante il fondo pluriennale vincolato.

C) Si tratta delle entrate in conto capitale relative ai soli contributi agli investimenti destinati al rimborso prestiti corrispondenti alla voce del piano dei conti finanziario con codifica E.4.02.05.00.000.

DD) Indicare l'importo complessivo delle voci relative al corrispondente fondo pluriennale vincolato risultante in spesa del conto del bilancio

E) Si tratta delle spese del titolo 2 per trasferimenti in conto capitale corrispondenti alla voce del piano dei conti finanziario con codifica U.2.04.00.00.000.

Q) Indicare l'importo iscritto in entrata del conto del bilancio alla corrispondente voce riguardante il fondo pluriennale vincolato.

S1) Si tratta delle entrate del titolo 5 limitatamente alle riscossione crediti di breve termine corrispondenti alla voce del piano dei conti finanziario con codifica E.5.02.00.00.000.

S2) Si tratta delle entrate del titolo 5 limitatamente alle riscossione crediti di medio-lungo termine corrispondenti alla voce del piano dei conti finanziario con codifica E.5.03.00.00.000.

T) Si tratta delle entrate del titolo 5 limitatamente alle altre entrate per riduzione di attività finanziarie corrispondenti alla voce del piano dei conti finanziario con codifica E.5.04.00.00.000.

UU) Indicare l'importo complessivo delle voci relative al corrispondente fondo pluriennale vincolato risultante in spesa del conto del bilancio

X1) Si tratta delle spese del titolo 3 limitatamente alle concessione crediti di breve termine corrispondenti alla voce del piano dei conti finanziario con codifica U.3.02.00.00.000.

X2) Si tratta delle spese del titolo 3 limitatamente alle concessione crediti di medio-lungo termine corrispondenti alla voce del piano dei conti finanziario con codifica U.3.03.00.00.000.

Y) Si tratta delle spese del titolo 3 limitatamente alle altre spese per incremento di attività finanziarie corrispondenti alla voce del piano dei conti finanziario con codifica U.3.04.00.00.000.

(\*) La somma algebrica finale non può essere inferiore a zero per il rispetto della disposizione di cui all'articolo 162 del testo unico delle leggi sull'ordinamento degli enti locali.

### POLITICHE DI INVESTIMENTO ED INDEBITAMENTO

In questa parte si analizzano le politiche di investimento ed indebitamento attuate nel corso dell'anno.

Rispetto alle somme impegnate tra le spese in conto capitale, si approfondisce poi l'analisi degli investimenti, indicando le relative fonti di finanziamento ed individuando la percentuale di ogni tipologia di finanziamento rispetto al totale complessivo.

Tra le fonti di finanziamento, quella da monitorare costantemente, per i suoi riflessi sugli equilibri dei bilanci futuri, è rappresentata dall'indebitamento.

Si evidenzia quindi di seguito l'evoluzione di tale fonte, individuando le variazioni intervenute nel corso dell'anno e la consistenza finale del debito per finanziamenti a fine esercizio, suddivise per istituto mutuante

<b>TOTALE DEBITO</b>				=
<b>Anno</b>	<b>2016</b>	<b>2017</b>	<b>2018</b>	
Residuo debito (+)	€ 9.731.662,72	€ 9.160.250,44	€ 8.649.445,57	
Nuovi prestiti (+)			€ 39.900,00	
Prestiti rimborsati (-)	-€ 571.412,28	-€ 439.075,03	-€ 411.864,08	
Estinzioni anticipate (-)				
Arrotondamenti		-€ 0,02	-€ 0,01	
Altre variazioni +/- (Eliminazione Mutuo Kyoto)		-€ 71.729,82		

Nr. Abitanti al 31/12	10.593	10.574	10.453
Debito medio per abitante	864,75	817,99	791,88
<b>Anno</b>	<b>2016</b>	<b>2017</b>	<b>2018</b>

Il 31.12.2018 è stato stipulato con la Sardaleasing S.P.A il contratto di locazione finanziaria per l'acquisto di Attrezzature digitalizzazione cineteatro da destinare al Teatro Civico "Oriana Fallaci" dell'importo di euro 39.900,00.

Gli oneri finanziari per ammortamento prestiti ed il rimborso degli stessi in conto capitale registra la seguente evoluzione:

Anno	2016	2017	2018
Oneri finanziari	€ 404.346,58	€ 378.618,97	€ 360.622,42
Quota capitale	€ 571.412,28	€ 439.075,03	€ 411.864,08
<b>Totale fine anno</b>	<b>€ 975.758,86</b>	<b>€ 817.694,00</b>	<b>€ 772.486,50</b>

L'ente nel 2018 **non** ha effettuato operazioni di rinegoziazione dei mutui.

## IL FONDO PLURIENNALE VINCOLATO

Il fondo pluriennale vincolato è un saldo finanziario, costituito da risorse già accertate e le relative obbligazioni passive dell'ente già impegnate ed esigibili in esercizi successivi a quello in cui è accertata l'entrata.

Trattasi, quindi, di un saldo finanziario che garantisce la copertura di spese imputate agli esercizi successivi a quello in corso, consentendo nel contempo di applicare il principio della competenza finanziaria e soprattutto di rendere evidente la distanza temporale intercorrente tra l'acquisizione dei finanziamenti e l'effettivo impiego di tali risorse.

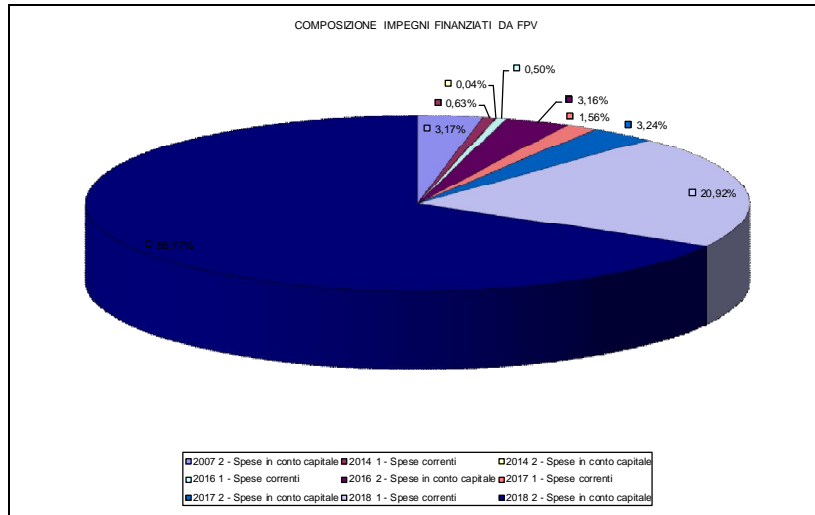
Con la delibera di riaccertamento ordinario dei residui adottata dalla Giunta comunale, e in applicazione del principio applicato della contabilità finanziaria di cui all'allegato 4/2 al D.Lgs. 118/2011, è stato determinato il fondo pluriennale vincolato relativo a spese correnti e a spese in conto capitale.

### Raffronto FPV iniziale e FPV finale

	Iniziale	Finale	Scostamento
1 - Spese correnti	477.233,13	693.486,76	216.253,63
2 - Spese in conto capitale	633.770,84	2.243.185,83	1.609.414,99
Totale complessivo FPV	1.111.003,97	2.936.672,59	1.825.668,62

### Fondo Pluriennale Vincolato al 31 dicembre

TITOLO	2014 e ante	2016	2017	2018	Totale FPV per Titolo
Titolo 1 - Spese correnti	18.603,44	14.741,71	45.721,17	614.420,44	693.486,76
Titolo 2 - Spese in conto capitale	94.337,49	92.851,40	95.082,08	1.960.914,86	2.243.185,83
Totale complessivo FPV	112.940,93	107.593,11	140.803,25	2.575.335,30	2.936.672,59



**IL RISULTATO DI AMMINISTRAZIONE, DI GESTIONE E GLI EQUILIBRI ECONOMICO-FINANZIARI.**

**Il risultato di amministrazione:**

Tra le prime informazioni che la relazione sulla gestione deve fornire - dopo quelle di carattere generale e relative ai criteri di valutazione adottati (già ampiamente trattati in premessa) -, l'art. 11, comma 6, lettera b) del D.Lgs. n. 118/2011 prescrive l'illustrazione delle "principali voci del conto del bilancio".

Tale previsione è motivata dalla centralità che il Conto del bilancio riveste nel sistema del rendiconto, avendo la funzione di rappresentare sinteticamente le risultanze della gestione, ponendo a confronto i dati di previsione, eventualmente modificati ed integrati a seguito di variazioni intervenute nel corso dell'anno, con quelli finali.

Questo documento evidenzia, infatti, un insieme molto ricco di informazioni che interessano la gestione di competenza e di cassa, oltre a quella dei residui, per giungere alla evidenziazione del risultato che, a sua volta, si compone della somma di risultati parziali, anch'essi utili ai fini della nostra indagine, così come meglio evidenziato nei successivi paragrafi.

Partendo dall'analisi dei risultati complessivi dell'azione di governo nella tabella seguente viene esposto il risultato di amministrazione conseguito dall'ente:

		Residui	Competenza	Totale
Fondo di cassa al 1 gennaio				1.057.878,28
Riscossioni	+	3.693.941,02	30.082.204,60	33.776.145,62
Pagamenti	-	3.376.945,81	28.950.711,02	32.327.656,83
Saldo di cassa al 31 dicembre	=			2.506.367,07
Pagamenti per azioni esecutive non regolarizzate al 31 dicembre	-			
Fondo di cassa al 31 dicembre	=			2.506.367,07
Residui attivi <b>di cui derivanti da accertamenti di tributi effettuati sulla base della stima del dipartimento delle finanze € 483.120,14</b>	+	5.740.456,12	4.789.940,32	10.530.396,44
di cui derivanti da accertamenti di tributi effettuati sulla base della stima del dipartimento delle finanze				
Residui passivi	-	2.228.888,44	2.751.010,10	4.979.898,54
Fondo pluriennale vincolato per spese correnti	-			693.486,76
Fondo pluriennale vincolato per spese in c.to capitale	-			2.243.185,83
Risultato di amministrazione al 31 dicembre 2018	=			5.120.192,38

Il risultato d'amministrazione può essere ulteriormente analizzato e letto in funzione dell'eventuale utilizzabilità dei fondi che lo costituiscono distinguendo, ai sensi dell'art. 187 del TUEL, la quota libera, destinata, vincolata ed accantonata. In particolare, mutuando lo schema rappresentativo proposto dall'allegato n. 10, lettera a), al D.Lgs. n. 118/2011, è possibile distinguere:

I. la parte accantonata, che è costituita:

a. dall'accantonamento al fondo crediti di dubbia esigibilità;

b. dagli ulteriori accantonamenti per passività potenziali, fondi spese e rischi (quali ad esempio quelli relativi alla copertura di perdite delle partecipate, dei rischi di soccombenza nei contenziosi legali in corso, al trattamento di fine mandato del Sindaco, ecc.);

II. la parte vincolata, che è costituita:

a. da entrate per le quali le leggi, nazionali o regionali, o i principi contabili individuano un vincolo di specifica destinazione alla spesa;

b. da trasferimenti, erogati da soggetti terzi;

c. da mutui ed altri finanziamenti contratti per la realizzazione di investimenti determinati;

d. da entrate straordinarie, non aventi natura ricorrente, per le quali l'amministrazione ha formalmente attribuito una specifica destinazione, secondo i limiti e le modalità di cui al punto 9.2, lettera d), del Principio contabile applicato della contabilità finanziaria;

III. la parte destinata agli investimenti, costituita da entrate in conto capitale, senza vincoli di specifica destinazione, non spese.

<b>Composizione del risultato di amministrazione al 31 dicembre 2018</b>	
<b>Parte accantonata</b> <sup>(3)</sup>	
Fondo crediti di dubbia esazione al 31/12/2018 <sup>(4)</sup>	4.190.560,62
Accantonamento residui perenti al 31/12/2018 (solo per le regioni) <sup>(5)</sup>	0,00
Fondo anticipazioni liquidità DL 35 del 2013 e successive modifiche e rifinanziamenti	0,00
Fondo perdite società partecipate	20.000,00
Fondo contenzioso	59.000,00
Altri accantonamenti	177.380,03
<b>Totale parte accantonata (B)</b>	<b>4.446.940,65</b>
<b>Parte vincolata</b>	
Vincoli derivanti da leggi e dai principi contabili	116.820,15
Vincoli derivanti da trasferimenti	1.884.773,48
Vincoli derivanti da contrazione di mutui	30.114,40
Vincoli formalmente attribuiti dall'ente	0,00
Altri vincoli da specificare	0,00
<b>Totale parte vincolata (C)</b>	<b>2.031.708,03</b>
<b>Totale parte destinata agli investimenti (D)</b>	<b>208.915,29</b>
<b>Totale parte disponibile (E)=(A)-(B)-(C)-(D)</b>	<b>-1.567.371,59</b>
<b>Se E è negativo, tale importo è iscritto tra le spese del bilancio di previsione come disavanzo da ripianare</b> <sup>(6)</sup>	

## IL FONDO CREDITI DI DUBBIA ESIGIBILITA'

### FONDO CREDITI DI DUBBIA ESIGIBILITA' AL 31.12.2017

Relativamente alla quantificazione del Fondo crediti di dubbia esigibilità al 31.12.2017, l'Ente si è avvalso della facoltà riconosciuta dal Principio Contabile allegato 4/2 del d.lgs.118/2011 il quale al punto 3.3, stabilisce che "in considerazione delle difficoltà di applicazione dei nuovi principi riguardanti la gestione dei residui attivi e del fondo crediti di dubbia esigibilità che hanno determinato l'esigenza di rendere graduale l'accantonamento nel bilancio di previsione, in sede di rendiconto relativo all'esercizio 2015 e agli esercizi successivi, fino al 2018, la quota accantonata nel risultato di amministrazione per il fondo crediti di dubbia esigibilità può essere determinata per un importo non inferiore al seguente:

+ Fondo crediti di dubbia esigibilità nel risultato di amministrazione al 1° gennaio dell'esercizio cui il rendiconto si riferisce	+€3.256.071,03
- gli utilizzi del fondo crediti di dubbia esigibilità effettuati per la cancellazione o lo stralcio dei crediti	-€258.020,89
+ l'importo definitivamente accantonato nel bilancio di previsione per il Fondo crediti di dubbia esigibilità, nell'esercizio cui il rendiconto si riferisce	+€428.578,03
	=3.426.628,17

Tuttavia l'ente ha ritenuto di dover accantonare nel Fondo crediti di dubbia esigibilità al 31.12.2017 l'importo di **€3.808.600,34**.

### FONDO CREDITI DI DUBBIA ESIGIBILITA' AL 31.12.2018

Anche quest'anno l'Ente si è avvalso della facoltà riconosciuta dal Principio Contabile allegato 4/2 del d.lgs.118/2011, punto 3.3, meglio descritta in premessa, pertanto la quantificazione del FCDE al 31.12.2018 è la seguente:

+ Fondo crediti di dubbia esigibilità nel risultato di amministrazione al 1° gennaio dell'esercizio cui il rendiconto si riferisce	+€3.808.600,34
- gli utilizzi del fondo crediti di dubbia esigibilità effettuati per la cancellazione o lo stralcio dei crediti	- €397.071,14
+ l'importo definitivamente accantonato nel bilancio di previsione per il Fondo crediti di dubbia esigibilità, nell'esercizio cui il rendiconto si riferisce	+€476.680,00
	=3.888.209,20

**L'adozione di tale facoltà è effettuata tenendo conto della situazione finanziaria complessiva dell'ente e del rischio di rinviare oneri all'esercizio 2019.** Tuttavia l'ente ha ritenuto di dover accantonare nel Fondo crediti di dubbia esigibilità al 31.12.2018 l'importo di €4.190.560,62. Si illustra per maggiore trasparenza il FCDE elaborato con applicazione del metodo ordinario-media semplice.

<b>Riaccertamento dei residui</b>						
<b>Determinazione quota accantonata a FCDE risultato di amministrazione al 31/12/2018</b>						
<b>METODO ORDINARIO - MEDIA SEMPLICE</b>						
<b>Entrata</b>	<b>Rif. al bilancio</b>	<b>% di acca.to a FCDE</b>	<b>Importo residui al 1° gennaio 2019</b>	<b>Importo da accantonare a FCDE METODO ORDINARIO</b>	<b>Importo accantonato a RENDICONTO FCDE</b>	<b>NOTE</b>
ex Gestor		100,00%	€ 22.538,00	€ 22.538,00	€ 22.538,00	
COSAP RECUPERO EVAZIONE		83,44%	€ 53.341,90	€ 44.508,48	€ 44.508,48	
CONSORZIO ZIR		100,00%	€ 31.114,66	€ 31.114,66	€ 31.114,66	
DISCARICA INERTI CAP.760/55		50,00%	€ 61.190,00	€ 30.595,00	€ 30.595,00	
Fitti		73,38%	€ 292.178,08	€ 214.394,25	€ 214.394,25	
DIRITTI SUPERFICIE		28,65%	€ 78.637,20	€ 22.530,93	€ 22.530,93	
Recupero Evasione Ici		89,83%	€ 1.867.309,46	€ 1.677.352,69	€ 1.677.352,69	
TARSU -TARE -TARI 2011/2018		76,88%	€ 1.879.953,33	€ 1.445.307,24	€ 1.445.307,24	
RECUPERO EVASIONE TARSU TARES		93,32%	€ 363.435,90	€ 339.150,50	€ 339.150,50	
IMU TERRENI AGRICOLI		89,93%	€ 411.965,24	€ 370.480,34	€ 200.351,64	VEDI NOTA FINE PAGIN
VARIE			€ 162.717,23	€ 162.717,23	€ 162.717,23	
<b>TOTALE</b>			<b>€ 5.224.381,00</b>	<b>€ 4.360.689,32</b>	<b>€ 4.190.560,62</b>	
<b>Importo da accantonare nel FCDE nel risultato di amm.ne 31.12.2018 con metodo ordinario</b>				<b>€ 4.360.689,32</b>		
<b>ACCANTONATO</b>				<b>€ 4.190.560,62</b>		<b>€ 170.128,70</b>
<b>MINOR FCDE*</b>				<b>€ 170.128,70</b>	detratto DA IMU TERRENI AGRICOLI	
n.b importo MINIMO accantonato con facoltà prevista dal principio contabile 4/2 del d.lgs.118/2011, punto 3.3						
<b>FCDE</b>				<b>€ 3.888.209,20</b>		

### **Lo stralcio dei crediti fino a 1.000 euro:**

Come già anticipato in premessa l'Ente ha provveduto allo stralcio dal Conto del Bilancio dei crediti risultanti dalle singole partite iscritte a ruolo dal 2000 al 2010 di importo fino a 1.000 disposto dall' art. 4 del d.l. 119/2018 ha disposto lo stralcio automatico. Lo stralcio dei residui attivi ancora presenti in bilancio ha comportato conseguentemente lo stralcio dei crediti iscritti a stato patrimoniale e la riduzione del FCDE ed il FSC. L'ammontare dei crediti stralciati dal Conto del Bilancio ammonta a €431.733,73.

### **IMU sui terreni agricoli.**

Tra le entrate considerate nel calcolo del FCDE si vogliono evidenziare quelle derivanti dall'IMU sui terreni agricoli.

Ricordiamo che con decreto ministeriale del 28 novembre 2014 nel mese di dicembre dello stesso anno il Ministero dell'Interno ha provveduto a ridurre le risorse erariali attribuite ai comuni a titolo di Fondo di Solidarietà Comunale e a titolo di contributo di cui al comma 731, dell'articolo 1, della legge n. 147 del 2013, per la quota stimata di maggiori introiti Imu sui terreni agricoli (art 4, c 5 bis dl 16 del 2012). A seguito di tale disposizione, la riduzione intervenuta per questo Comune è stata di complessive €381.857,62. Successivamente il decreto legge del 24 gennaio 2015, n. 4, (convertito con modificazioni dalla legge 24 marzo 2015, n. 34) è intervenuto sui criteri di esenzione dal versamento dell'Imu sui terreni montani e parzialmente montani prevedendo una nuova disciplina rispetto a quella introdotta con il decreto interministeriale del 28 novembre 2014 ma ha sostanzialmente confermato per il Comune di Ozieri anche per l'annualità 2015 la riduzione già operata nel 2014.

Le risorse incassate dai contribuenti a tale titolo, per l'annualità 2014-2015 ammontano a euro 114.431,69 contro le 381.857,62 annue stimate dal Ministero. A fondato parere di questo Comune, ciò è dovuto al fatto che molti proprietari dei terreni ricadenti nel territorio comunale esercitano a pieno titolo l'attività agricola e quindi godono dell'esenzione prevista dalla norma, circostanza non considerata nell'operare la riduzione (taglio lineare).

Quanto sopra descritto è già stato illustrato al Ministero con nota Prot. 12947 del 24.06.2015, alla quale non si è stato fornito alcun riscontro, e nella quale si chiedeva:

- di riverificare l'importo della riduzione, sovrastimata rispetto al reale gettito IMU;
- di mettere a disposizione di questi uffici la banca dati sulla quale il Ministero ha stimato l'IMU su terreni agricoli per verificarne la veridicità;
- di rimborsare l'importo della riduzione operata nell'anno 2014 e di rettificare l'importo della riduzione e del Fondo di Solidarietà nell'annualità 2014-2015.

Il Comune di Ozieri per il recupero delle somme ha intrapreso la seguente linea di azione:

- espletamento dell'attività di accertamento e recupero evasione tributaria nei confronti dei soggetti che, pur essendo proprietari dei terreni agricoli, non godono dell'esenzione in quanto non esercitano l'attività agricola. Si tratta di un'operazione laboriosa e complicata che richiede dispendio di risorse in quanto non si dispone di una banca dati sui terreni agricoli, i quali (ad eccezione delle sole annualità 2014-2015) sono esenti dall'IMU (Circ. del 14.06.1993, n.9 Min.Finanze-Dip.Entrate Fiscalità Locale Serviz.I).

I terreni agricoli ricadenti nel territorio comunale sono circa 22.000 (particelle catastali) e di questi bisogna individuare i singoli proprietari e verificare se in possesso del requisito per l'applicazione dell'esenzione prevista dalla norma. Per facilitare le operazioni e per evitare l'emissione di avvisi di accertamento a pioggia è stata richiesto all'Inps di fornire i nominativi dei soggetti residenti che negli anni 2014/2015 risultavano iscritti negli elenchi della previdenza agricola, in qualità di Coltivatori Diretti (CD) o Imprenditori Agricoli Professionali (IAP) di cui all'art. 1 del D.Lgs. n. 99/2004.

- a conclusione della prima fase, è prevista la successiva richiesta al Ministero della differenza non introitata dai soggetti-proprietari di terreni agricoli i

quali esercitando di fatto l'attività agricola sui terreni godono dell'esenzione

Per quanto sopra esposto l'Ente non dovrebbe essere esposto ad alcun rischio in quanto la somma ancora da introitare dovrebbe essere finanziata dai contribuenti/soggetti passivi Imu ovvero dal Ministero ritenendo inammissibile che l'Ente subisca un danno a causa di un'errata stima da parte dello Stato.

Tuttavia non avendo certezza sull'esito del recupero evasione e sul comportamento del Ministero si è ritenuto opportuno e prudente accantonare nel FCDE la somma di €200.351,64.

I residui attivi relativi all'Imu sui terreni agricoli ammontano a €517.297,64 di cui euro 105.332,40 saranno rimborsati dallo Stato in otto rate dell'importo annuo di 13.166,55 ( art.3, comma 5 DPCM 10.03.2017)<sup>2</sup>

### **Fondi spese e rischi futuri**

#### **Fondo contenziosi**

Il risultato di amministrazione presenta un accantonamento per fondo rischi contenzioso per euro 59.000,00 determinato secondo le modalità previste dal principio applicato alla contabilità finanziaria al punto 5.2 lettera h) per il pagamento di potenziali oneri derivanti da sentenze.

#### **Fondo perdite aziende e società partecipate**

È stata accantonata la somma di euro 20.000,00 quale fondo per perdite risultanti dal bilancio d'esercizio delle aziende speciali, istituzioni ai sensi dell'art.1, comma 551 della legge 147/2013.

È delle società partecipate ai sensi dell'art.21, commi 1 e 2 del d.lgs. n.175/2016.

Il fondo è stato calcolato prudenzialmente non essendo state rilevate perdite d'esercizio da parte degli organismi e società partecipate dall'Ente.

**Fondo indennità di fine mandato** € 4.324,64

#### **Altri fondi e accantonamenti sono così distinti:**

<u>ACCANTONAMENTO CCNL</u>	<u>€21.844,93</u>
<u>ACCANTONAMENTO FRANCHIGIE</u>	<u>€1.826,36</u>
<u>ACCANTONAMENTO ISTITUZIONE</u>	<u>€49.998,53</u>
<u>ACCANT.TFR ISTITUZIONE</u>	<u>€89.385,57</u>
<u>PASSIVITA' POTENZIALI</u>	<u>€10.000,00</u>

<sup>2</sup> Importo contributo del Ministero €131.665,50 da corrispondere in 10 rate a partire dall'anno 2017.

**ELENCO DEI PROPRI ENTI E ORGANISMI STRUMENTALI****Ente o organismo strumentale:**

- PROMETEO SRL
- IPPODROMO DI CHILIVANI OZIERI SRL
- ABBANOVA SPA
- ISTITUZIONE "SAN MICHELE"

**ELENCO DELLE PARTECIPAZIONI DIRETTE POSSEDUTE CON L'INDICAZIONE DELLA RELATIVA QUOTA PERCENTUALE E DATI CONTABILI ULTIMO BILANCIO APPROVATO**

N.	Denominazione società partecipata	Tipologia partecipazione (D=Diretta) (I=Indiretta)	% Quota di possesso	Capitale sociale al 31/12/2017	Valore patrimonio netto al 31/12/2017	Valore attribuito nel conto del patrimonio al 31/12/2017	Anno ultimo risultato economico disponibile	Ultimo risultato economico disponibile
1	PROMETEO SRL	D	100,00	10.000,00	73.871,00	10.000,00	2017	3.222,00
2	IPPODROMO DI CHILIVANI OZIERI SRL	D	100,00	10.000,00	220.005,00	10.000,00	2017	27.670,00
3	ABBANOVA SPA	D	0,11939	281.275.415,00	391.382.083,00	0,00	2017	8.407.366,00

I bilanci delle Società partecipate S.r.L. sono disponibili all'indirizzo internet istituzionale del Comune.

Si evidenzia che a seguito dell'entrata in vigore del D.Lgs. 118/2011 e successive modifiche ed integrazioni, entro il mese di settembre 2019 l'ente dovrà garantire gli adempimenti di cui al comma 4 dell'art. 147-quater e quindi provvedere all'approvazione del "Bilancio Consolidato" secondo le indicazioni contenute nell'allegato 4 al Dlgs 118/2011, con la Società partecipata Prometeo S.r.l. e Ippodromo di Chilivani srl. Individuate per tale finalità con la deliberazione della G.C n.216 del 27.12.2018 con la quale, nel dare attuazione all' art. 11-bis del decreto legislativo 23 giugno 2011, n. 118, è stata effettuata accurata ricognizione in merito agli organismi, enti strumentali e società da inserire nel Gruppo Amministrazione Pubblica (di cui all'acronimo GAP).

**NON SUSSISTONO ONERI E IMPEGNI A CARICO DEL BILANCIO DERIVANTI DA CONTRATTI RELATIVI A STRUMENTI FINANZIARI DERIVATI O DA CONTRATTI DI FINANZIAMENTO CHE INCLUDONO UNA COMPONENTE DERIVATA**

## **LA GESTIONE DI CASSA**

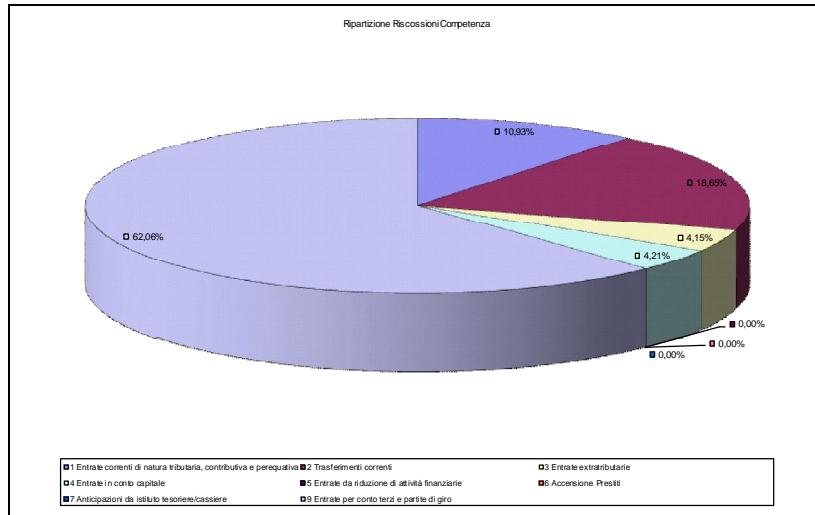
Particolare importanza ha assunto in questi ultimi anni il monitoraggio della situazione di cassa.

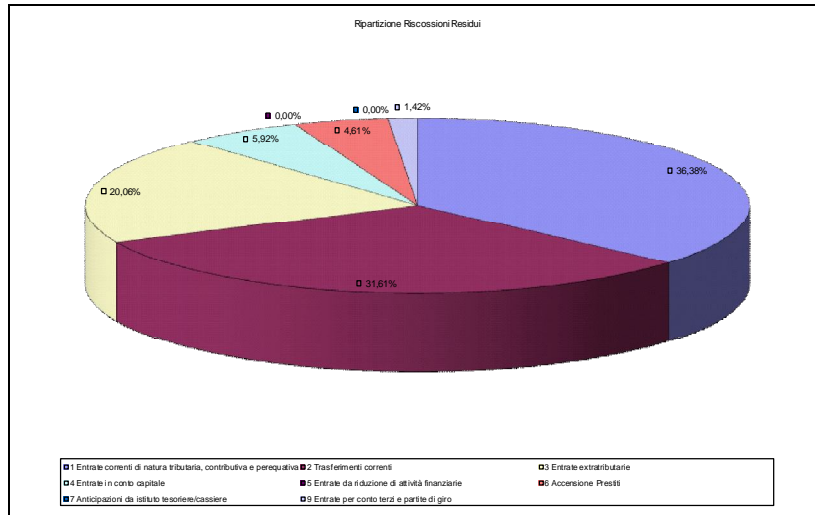
A tal fine il modello di bilancio proprio della armonizzazione ha introdotto l'obbligo della previsione, oltre che per gli stanziamenti di competenza (somme che si prevede di accertare e di impegnare nell'esercizio), anche degli stanziamenti di cassa (somme che si prevede di riscuotere e di pagare nell'esercizio); correlativamente il rendiconto espone le corrispondenti risultanze sia per la competenza che per la cassa

Il risultato di questa gestione coincide con il fondo di cassa di fine esercizio (o con l'anticipazione di tesoreria nel caso in cui il risultato fosse negativo) e con il conto del tesoriere rimesso nei termini di legge e parificato dall'ente.

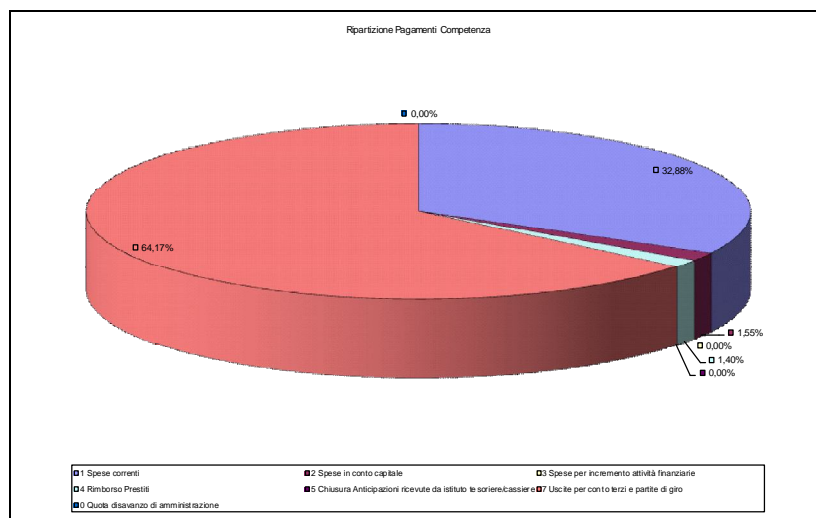
*In allegato stampa della situazione di cassa.*

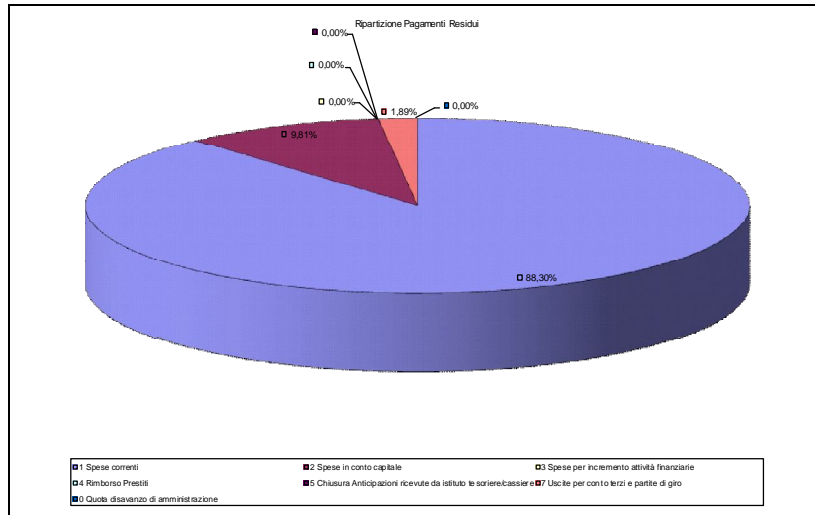
<b>ANALISI RISCOSSIONI DEI TITOLI DI ENTRATA</b>	<b>Riscosso c/competenza</b>	<b>%</b>	<b>Riscosso c/residui</b>	<b>%</b>
<i>Entrate correnti di natura tributaria, contributiva e perequativa</i>	3.287.801,80	10,93	1.343.822,51	36,38
<i>Trasferimenti correnti</i>	5.611.368,89	18,65	1.167.714,65	31,61
<i>Entrate extratributarie</i>	1.248.700,24	4,15	741.179,70	20,06
<i>Entrate in conto capitale</i>	1.266.569,41	4,21	218.526,07	5,92
<i>Entrate Finali</i>	11.414.440,34	37,94	3.471.242,93	93,97
<i>Entrate da riduzione di attività finanziarie</i>	0,00	0,00	0,00	0,00
<i>Accensione Prestiti</i>	0,00	0,00	170.395,45	4,61
<i>Anticipazioni da istituto tesoriere/cassiere</i>	0,00	0,00	0,00	0,00
<i>Entrate per conto terzi e partite di giro</i>	18.667.764,26	62,06	52.302,64	1,42
<i>Totale Entrate</i>	30.082.204,60	100,00	3.693.941,02	100,00





ANALISI PAGAMENTI DEI TITOLI DI SPESA	Pagato c/competenza	%	Pagato c/residui	%
<i>Spese correnti</i>	9.518.256,94	32,88	2.981.936,19	88,30
<i>Spese in conto capitale</i>	448.135,58	1,55	331.228,44	9,81
<i>Spese per incremento attività finanziarie</i>	0,00	0,00	0,00	0,00
<i>Spese Finali</i>	9.966.392,52	34,43	3.313.164,63	98,11
<i>Rimborso Prestiti</i>	405.879,08	1,40	0,00	0,00
<i>Chiusura Anticipazioni ricevute da istituto tesoriere/cassiere</i>	0,00	0,00	0,00	0,00
<i>Uscite per conto terzi e partite di giro</i>	18.578.439,42	64,17	63.781,18	1,89
<i>Quota disavanzo di amministrazione</i>	0,00	0,00	0,00	0,00
<b>Totale Spese</b>	<b>28.950.711,02</b>	<b>100,00</b>	<b>3.376.945,81</b>	<b>100,00</b>





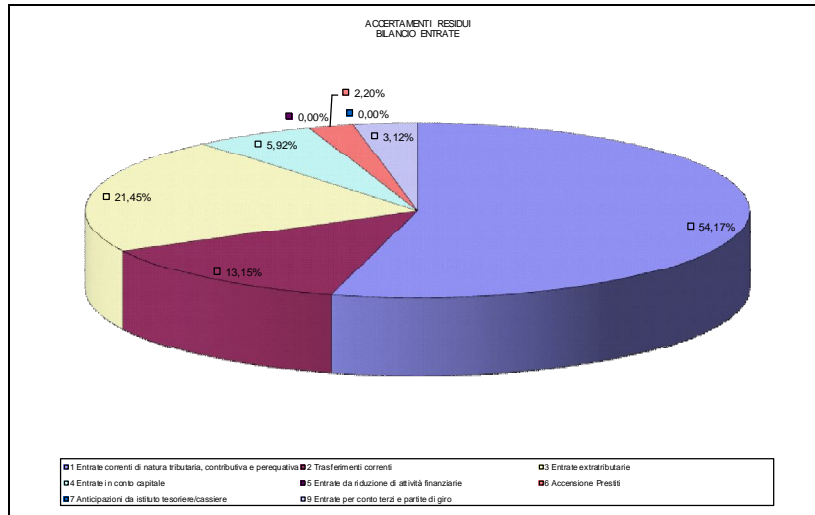
I pagamenti e le riscossioni, sia in conto competenza che in conto residui, coincidono con il conto del Tesoriere dell'Ente, BANCO DI SARDEGNA FILIALE DI OZIERI, reso nei termini previsti dalla legge, e si compendiano nel seguente riepilogo:

SITUAZIONE DI CASSA	
<i>Fondo di cassa al 1 gennaio</i>	1.057.878,28
<i>Riscossioni</i>	33.776.145,62
<i>Pagamenti</i>	32.327.656,83
<i>Fondo di cassa di diritto al 31.12</i>	2.506.367,07

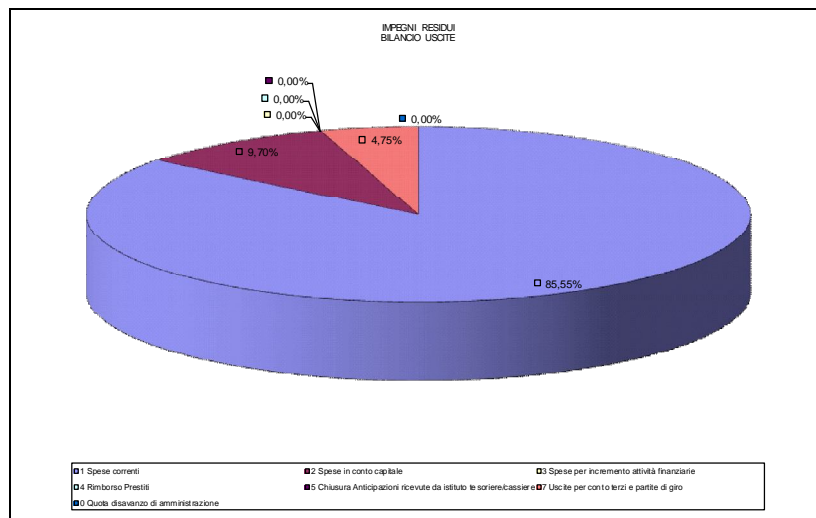
Si è inoltre verificato che le previsioni di cassa relative sia alla parte entrata e spesa fossero congruenti con le previsioni effettuate in sede di approvazione del bilancio e tali da garantire un saldo cassa finale non negativo.

L'Ente ha adottato la deliberazione prevista dall'art. 195 TUEL 267/2000 al fine di poter disporre l'utilizzo, in termini di cassa, di entrate aventi specifica destinazione per il finanziamento di spese correnti, anche se provenienti dall'assunzione di mutui con istituti diversi dalla Cassa depositi e prestiti, per un importo non superiore all'anticipazione di tesoreria disponibile ai sensi dell'articolo 222.

ANALISI ACCERTAMENTI E INCASSI DEI TITOLI DI ENTRATA	Accertato	%	Riscosso	%	% Risc / Acc
<i>Entrate correnti di natura tributaria, contributiva e perequativa</i>	<b>5.110.191,78</b>	54,17	<b>1.343.822,51</b>	36,38	<b>26,30</b>
<i>Trasferimenti correnti</i>	<b>1.240.514,53</b>	13,15	<b>1.167.714,65</b>	31,61	<b>94,13</b>
<i>Entrate extratributarie</i>	<b>2.023.449,33</b>	21,45	<b>741.179,70</b>	20,06	<b>36,63</b>
<i>Entrate in conto capitale</i>	<b>558.374,56</b>	5,92	<b>218.526,07</b>	5,92	<b>39,14</b>
<i>Entrate Finali</i>	8.932.530,20	94,68	3.471.242,93	93,97	38,86
<i>Entrate da riduzione di attività finanziarie</i>	<b>0,00</b>	0,00	<b>0,00</b>	0,00	<b>0,00</b>
<i>Accensione Prestiti</i>	<b>207.428,73</b>	2,20	<b>170.395,45</b>	4,61	<b>82,15</b>
<i>Anticipazioni da istituto tesoriere/cassiere</i>	<b>0,00</b>	0,00	<b>0,00</b>	0,00	<b>0,00</b>
<i>Entrate per conto terzi e partite di giro</i>	<b>294.438,21</b>	3,12	<b>52.302,64</b>	1,42	<b>17,76</b>
<i>Totale Entrate</i>	9.434.397,14	100,00	3.693.941,02	100,00	39,15



ANALISI IMPEGNI E PAGAMENTI DEI TITOLI DI SPESA	Impegnato	%	Pagato	%	% Pag / Imp
<i>Spese correnti</i>	4.795.664,65	85,55	2.981.936,19	88,30	62,18
<i>Spese in conto capitale</i>	543.678,25	9,70	331.228,44	9,81	60,92
<i>Spese per incremento attività finanziarie</i>	0,00	0,00	0,00	0,00	0,00
<i>Uscite Finali</i>	5.339.342,90	95,25	3.313.164,63	98,11	62,05
<i>Rimborso Prestiti</i>	0,00	0,00	0,00	0,00	0,00
<i>Chiusura Anticipazioni ricevute da istituto tesoriere/cassiere</i>	0,00	0,00	0,00	0,00	0,00
<i>Uscite per conto terzi e partite di giro</i>	266.491,35	4,75	63.781,18	1,89	23,93
<i>Quota disavanzo di amministrazione</i>	0,00	0,00	0,00	0,00	0,00
<i>Totale Spese</i>	5.605.834,25	100,00	3.376.945,81	100,00	60,24



Dall'analisi dell'andamento nella gestione dei residui, si evidenzia la realizzazione di circa il 39,15% dei residui attivi, contro una realizzazione dei residui passivi pari al 60,24% circa.

#### **VERIFICA OBIETTIVI DI FINANZA PUBBLICA- Pareggio di bilancio**

L'Ente ha rispettato gli obiettivi del patto di finanza pubblica per l'anno 2018 stabiliti dall'art. 1 commi 709 e seguenti della Legge 208/2015, come risulta dalla certificazione elaborata secondo i prospetti allegati al decreto del Ministero dell'Economia e delle finanze e tramessa al MEF in data 29.03.2019 con dati provvisori (pre-consuntivo), da re-inviare entro 30 giorni da approvazione del rendiconto e comunque entro il 29 giugno 2019 (prorogato di diritto al 01 luglio 2019).

Certif. 2018

Pareggio di bilancio 2018 - Art. 1, commi 470, 470-bis, 471, 473 e 474 della legge n. 232/2016

CITTA' METROPOLITANE, PROVINCE E COMUNI

PROSPETTO per la CERTIFICAZIONE

della verifica del rispetto degli obiettivi del pareggio di bilancio 2018

da trasmettere entro il termine perentorio del 31 marzo 2019 (prorogato di diritto al 1° aprile 2019)

DENOMINAZIONE ENTE Comune di OZIERI

VISTO il decreto n. 182944 del 23 luglio 2018 concernente il monitoraggio periodico delle risultanze del saldo di finanza pubblica per l'anno 2018 delle Città metropolitane, delle Province e dei Comuni;

VISTI i risultati della gestione di competenza dell'esercizio 2018;

VISTE le informazioni sul monitoraggio delle risultanze del saldo di finanza pubblica 2018 trasmesse da questo Ente mediante il sito web "http://pareggiobilancio.mef.gov.it".

SI CERTIFICANO LE SEGUENTI RISULTANZE:

		<i>Importi in migliaia di euro</i>
<b>SALDO DI FINANZA PUBBLICA 2018</b>		
		<b>Competenza</b>
1	SALDO DI COMPETENZA TRA ENTRATE E SPESE FINALI	973
2	Impegni degli enti locali colpiti dal sisma di cui agli allegati 1, 2 e 2-bis al decreto-legge 17 ottobre 2016, n. 189 per spese sostenute per investimenti, ai sensi dell'articolo 43-bis del decreto legge n. 50 del 2017, realizzati attraverso l'utilizzo dei risultati di amministrazione degli esercizi precedenti e il ricorso al debito, non coperti da eventuali spazi finanziari acquisiti nel 2018 con le intese regionali e i patti di solidarietà nazionali (artt. 2 e 4 del D.P.C.M. 21 febbraio 2017, n. 21 e i patti di solidarietà di cui ai commi da 485 e seguenti dell'articolo 1 della legge n. 232 del 2016)	
3=1+2	SALDO TRA ENTRATE E SPESE FINALI RIDETERMINATO	973
4	OBIETTIVO DI SALDO FINALE DI COMPETENZA 2018	0
5	SPAZI FINANZIARI ACQUISITI NELL'ANNO 2018 PER IL 2018 CON INTESE REGIONALI E PATTI DI SOLIDARIETA' NAZIONALI E NON UTILIZZATI PER INVESTIMENTI DI CUI AI COMMII 485 E SEGUENTI, ART. 1, LEGGE 232/2016 E DI CUI AGLI ARTT. 2 E 4 DEL D.P.C.M. N. 21/2017	0
6	SPAZI FINANZIARI ACQUISITI NELL'ANNO 2017 PER IL 2018 CON IL PATTO DI SOLIDARIETA' NAZIONALE ORIZZONTALE E NON UTILIZZATI PER INVESTIMENTI DI CUI ALL'ART. 4 DEL D.P.C.M. N. 21/2017	
7	RISORSE NETTE DA PROGRAMMARE ENTRO IL 20 GENNAIO 2019 PER INVESTIMENTI AI SENSI DELL'ART. 1, COMMII 789 E 790, DELLA LEGGE N. 205 DEL 2017	
8=4+5 +6+7	OBIETTIVO DI SALDO FINALE DI COMPETENZA 2018 RIDETERMINATO a seguito del recupero degli spazi finanziari acquisiti per il 2018 e NON utilizzati e delle Risorse nette da programmare entro il 20 gennaio 2019	0
9=3-8	DIFFERENZA TRA IL SALDO TRA ENTRATE E SPESE FINALI RIDETERMINATO E OBIETTIVO DI SALDO FINALE DI COMPETENZA 2018 RIDETERMINATO	973

Sulla base delle predette risultanze si certifica il risultato del pareggio di bilancio per l'anno 2018:

il pareggio di bilancio per l'anno 2018 è stato rispettato

il pareggio di bilancio per l'anno 2018 NON È STATO RISPETTATO

**Conto economico**

Il conto economico evidenzia i componenti positivi e negativi della gestione, determinati secondo criteri di competenza economica in base alle disposizioni dell'art. 229 del T.U.E.L. La struttura del conto economico permette di evidenziare, oltre al risultato economico complessivo, significativi risultati economici parziali, relativi a quattro gestioni fondamentali:

- gestione operativa "interna";
- gestione derivante da aziende e società partecipate;
- gestione finanziaria;
- gestione straordinaria.

Il passo successivo nell'analisi economica è rappresentato dall'approfondire la composizione ed il significato dei vari risultati intermedi. Il risultato della gestione è dato dalla differenza tra i proventi della gestione ed i costi della gestione ed indica il cosiddetto risultato della gestione caratteristica dell'Ente, sia quella prettamente istituzionale che quella relativa ai servizi attivati per iniziativa dell'amministrazione dell'Ente.

**CONTO ECONOMICO**

CONTO ECONOMICO		Anno	Anno - 1	riferimento art. 2425 cc	riferimento DM 26/4/95
<b>A) COMPONENTI POSITIVI DELLA GESTIONE</b>					
1	Proventi da tributi	3.692.912,69	3.700.812,90		
2	Proventi da fondi perequativi	999.215,85	998.162,52		
3	Proventi da trasferimenti e contributi	7.618.214,60	7.263.612,41		
a	Proventi da trasferimenti correnti	6.901.940,55	6.184.088,32		A5c
b	Quota annuale di contributi agli investimenti	610.220,80	868.642,43		E20c
c	Contributi agli investimenti	106.053,25	210.881,66		
4	Ricavi delle vendite e prestazioni e proventi da servizi pubblici	1.489.312,22	1.851.872,66	A1	A1a
a	Proventi derivanti dalla gestione dei beni	610.644,05	637.840,98		
b	Ricavi della vendita di beni	100.457,94	82.346,84		
c	Ricavi e proventi dalla prestazione di servizi	778.210,23	1.131.684,84		
5	Variazioni nelle rimanenze di prodotti in corso di lavorazione, etc. (+/-)			A2	A2
6	Variazione dei lavori in corso su ordinazione			A3	A3
7	Incrementi di immobilizzazioni per lavori interni			A4	A4
8	Altri ricavi e proventi diversi	311.204,46	504.507,02	A5	A5 a e b
<b>TOTALE COMPONENTI POSITIVI DELLA GESTIONE (A)</b>		<b>14.110.859,82</b>	<b>14.318.967,51</b>		
<b>B) COMPONENTI NEGATIVI DELLA GESTIONE</b>					
9	Acquisto di materie prime e/o beni di consumo	91.699,28	117.845,93	B6	B6
10	Prestazioni di servizi	4.018.853,60	4.600.640,29	B7	B7
11	Utilizzo beni di terzi	65.693,07	67.556,14	B8	B8
12	Trasferimenti e contributi	4.197.442,19	3.385.769,41		
a	Trasferimenti correnti	4.166.256,27	3.368.953,58		
b	Contributi agli investimenti ad Amministrazioni pubb.				
c	Contributi agli investimenti ad altri soggetti	31.185,92	16.815,83		
13	Personale	2.583.708,08	2.706.874,98	B9	B9
14	Ammortamenti e svalutazioni	2.234.008,40	2.254.965,33	B10	B10
a	Ammortamenti di immobilizzazioni Immateriali	416.234,46	442.568,39	B10a	B10a
b	Ammortamenti di immobilizzazioni materiali	1.435.813,66		B10b	B10b

	c	Altre svalutazioni delle immobilizzazioni		1.259.867,62	B10c	B10c
	d	Svalutazione dei crediti	381.960,28	552.529,32	B10d	B10d
15		<b>Variazioni nelle rimanenze di materie prime e/o beni di consumo (+/-)</b>			B11	B11
16		<b>Accantonamenti per rischi</b>	<b>49.000,00</b>	<b>40.000,00</b>	B12	B12
17		<b>Altri accantonamenti</b>	<b>97.369,56</b>	<b>101.964,98</b>	B13	B13
18		<b>Oneri diversi di gestione</b>	<b>210.413,45</b>	<b>238.940,66</b>	B14	B14
		<b>TOTALE COMPONENTI NEGATIVI DELLA GESTIONE (B)</b>	<b>13.548.187,63</b>	<b>13.514.557,72</b>		
		<b>DIFFERENZA FRA COMP. POSITIVI E NEGATIVI DELLA GESTIONE ( A-B)</b>	<b>562.672,19</b>	<b>804.409,79</b>		
		<b><u>C) PROVENTI ED ONERI FINANZIARI</u></b>				
		<i>Proventi finanziari</i>				
19		<b>Proventi da partecipazioni</b>			C15	C15
	a	da società controllate				
	b	da società partecipate				
	c	da altri soggetti				
20		<b>Altri proventi finanziari</b>	<b>2.092,78</b>	<b>2.870,73</b>	C16	C16
		<b>Totale proventi finanziari</b>	<b>2.092,78</b>	<b>2.870,73</b>		
		<i>Oneri finanziari</i>				
21		<b>Interessi ed altri oneri finanziari</b>	<b>360.622,42</b>	<b>400.222,70</b>	C17	C17
	a	Interessi passivi	360.622,42	400.222,70		
	b	Altri oneri finanziari				
		<b>Totale oneri finanziari</b>	<b>360.622,42</b>	<b>400.222,70</b>		
		<b>TOTALE PROVENTI ED ONERI FINANZIARI (C)</b>	<b>-358.529,64</b>	<b>-397.351,97</b>		
		<b><u>D) RETTIFICHE DI VALORE ATTIVITA' FINANZIARIE</u></b>				
22		<b>Rivalutazioni</b>		<b>3.222,00</b>	D18	D18
23		<b>Svalutazioni</b>			D19	D19
		<b>TOTALE RETTIFICHE (D)</b>		<b>3.222,00</b>		
		<b><u>E) PROVENTI ED ONERI STRAORDINARI</u></b>				
24		<b>Proventi straordinari</b>	<b>1.813.990,56</b>	<b>253.206,95</b>	E20	E20
	a	Proventi da permessi di costruire	28.253,99			
	b	Proventi da trasferimenti in conto capitale	1.210.500,58	226.690,69		
	c	Sopravvenienze attive e insussistenze del passivo	575.235,99	26.516,26		E20b
	d	Plusvalenze patrimoniali				E20c
	e	Altri proventi straordinari				

		<b>Totale proventi straordinari</b>	<b>1.813.990,56</b>	<b>253.206,95</b>		
<b>25</b>	<b>Oneri straordinari</b>		<b>965.707,95</b>	<b>445.544,53</b>	<b>E21</b>	<b>E21</b>
	<i>a</i>	<i>Trasferimenti in conto capitale</i>				
	<i>b</i>	<i>Sopravvenienze passive e insussistenze dell'attivo</i>	965.707,95	445.544,53		E21b
	<i>c</i>	<i>Minusvalenze patrimoniali</i>				E21a
	<i>d</i>	<i>Altri oneri straordinari</i>				E21d
		<b>Totale oneri straordinari</b>	<b>965.707,95</b>	<b>445.544,53</b>		
		<b>TOTALE PROVENTI ED ONERI STRAORDINARI (E)</b>	<b>848.282,61</b>	<b>-192.337,58</b>		
		<b>RISULTATO PRIMA DELLE IMPOSTE (A-B+C+D+E)</b>	<b>1.052.425,16</b>	<b>217.942,24</b>		
<b>26</b>	<b>Imposte (*)</b>		<b>189.287,11</b>	<b>187.010,25</b>	<b>22</b>	<b>22</b>
<b>27</b>	<b>RISULTATO DELL'ESERCIZIO</b>		<b>863.138,05</b>	<b>30.931,99</b>	<b>23</b>	<b>23</b>

Il conto economico è stato formato sulla base del sistema contabile concomitante integrato con la contabilità finanziaria (attraverso la matrice di correlazione di Arconet) e con la rilevazione, con la tecnica della partita doppia delle scritture di assestamento e rettifica.

Nella predisposizione del conto economico sono stati rispettati i principi di competenza economica ed in particolare i criteri di valutazione e classificazione indicati nei punti da 4.1 a 4.36, del principio contabile applicato n.4/3.

In merito al risultato economico conseguito nel 2018 di €863.138,05 si rileva un miglioramento della gestione (differenza fra componenti positivi e componenti negativi) rispetto all'esercizio precedente è motivato dal saldo positivo della parte straordinaria.

Il risultato economico depurato della parte straordinaria (area E), presenta un saldo di Euro 14.855,44 con peggioramento dell'equilibrio economico di Euro 208.414,13 rispetto al risultato del precedente esercizio.

Le quote di ammortamento sono state determinate sulla base dei coefficienti indicati al punto 4.18 del principio contabile applicato 4/3.

Le quote d'ammortamento sono rilevate nel registro dei beni ammortizzabili (o schede equivalenti);

I proventi straordinari di €1.813.990,56 si riferiscono a proventi da permessi a costruire per €28.253,99; proventi da trasferimenti in c/capitale per €1.210.500,58 e sopravvenienze attive per €575.235,99.

Gli oneri straordinari di €965.707,95 si riferiscono a sopravvenienze passive/insussistenze dell'attivo.

Stato patrimoniale: Lo stato patrimoniale nella sua consistenza finale indica la situazione patrimoniale di fine esercizio, evidenziando i valori delle attività e passività.

**STATO PATRIMONIALE - ATTIVO**

STATO PATRIMONIALE (ATTIVO)		Anno	Anno - 1	referimento art.2424 CC	referimento DM 26/4/95
<b>A) CREDITI vs. LO STATO ED ALTRE AMMINISTRAZIONI PUBBLICHE. PER LA PARTECIPAZIONE AL FONDO DI DOTAZIONE</b>				<b>A</b>	<b>A</b>
TOTALE CREDITI vs PARTECIPANTI (A)					
<b>B) IMMOBILIZZAZIONI</b>					
<b><u>Immobilizzazioni immateriali</u></b>				<b>BI</b>	<b>BI</b>
<b>I</b>				<b>BI1</b>	<b>BI1</b>
1	Costi di impianto e di ampliamento			<b>BI2</b>	<b>BI2</b>
2	Costi di ricerca sviluppo e pubblicità	53.962,81	74.727,11	<b>BI3</b>	<b>BI3</b>
3	Dritti di brevetto ed utilizzazione opere dell'ingegno	6.841,16	8.702,70	<b>BI4</b>	<b>BI4</b>
4	Concessioni, licenze, marchi e diritti simile			<b>BI5</b>	<b>BI5</b>
5	Avviamento			<b>BI6</b>	<b>BI6</b>
6	Immobilizzazioni in corso ed acconti			<b>BI7</b>	<b>BI7</b>
9	Altre	589.022,70	813.883,67		
	<b>Totale immobilizzazioni immateriali</b>	<b>649.826,67</b>	<b>897.313,48</b>		
<b><u>Immobilizzazioni materiali (3)</u></b>					
<b>II</b>	<b>1 Beni demaniali</b>	15.427.739,01	15.988.104,39		
1.1	Terreni	3.549,39	3.549,39		
1.2	Fabbricati	679.299,38	702.911,96		
1.3	Infrastrutture	14.744.890,24	15.281.643,04		
1.9	Altri beni demaniali				
<b>III</b>	<b>2 Altre immobilizzazioni materiali (3)</b>	20.641.617,22	20.998.601,11		
2.1	Terreni	4.470.765,53	4.470.765,53	<b>BI11</b>	<b>BI11</b>
a	<i>di cui in leasing finanziario</i>				
2.2	Fabbricati	16.105.113,47	16.451.514,88		
a	<i>di cui in leasing finanziario</i>			<b>BI12</b>	<b>BI12</b>
2.3	Impianti e macchinari			<b>BI13</b>	<b>BI13</b>
a	<i>di cui in leasing finanziario</i>				
2.4	Attrezzature industriali e commerciali	32.001,23	30.661,52		
2.5	Mezzi di trasporto				
2.6	Macchine per ufficio e hardware	8.034,06	11.660,40		
2.7	Mobili e arredi	25.702,93	33.998,78		
2.8	Infrastrutture				
2.99	Altri beni materiali				
3	Immobilizzazioni in corso ed acconti	4.831.621,30	4.398.535,77	<b>BI15</b>	<b>BI15</b>

		<b>Totale immobilizzazioni materiali</b>	<b>40.900.977,53</b>	<b>41.385.241,27</b>		
<b>IV</b>	<b><u>Immobilizzazioni Finanziarie (1)</u></b>					
1	Partecipazioni in	20.000,00	283.884,00	<b>BIII1</b>	<b>BIII1</b>	
a	imprese controllate	20.000,00	283.884,00	<b>BIII1a</b>	<b>BIII1a</b>	
b	imprese partecipate			<b>BIII1b</b>	<b>BIII1b</b>	
c	altri soggetti					
2	Crediti verso		3.598,00	<b>BIII2</b>	<b>BIII2</b>	
a	altre amministrazioni pubbliche			<b>BIII2a</b>	<b>BIII2a</b>	
b	imprese controllate			<b>BIII2b</b>	<b>BIII2b</b>	
c	imprese partecipate			<b>BIII2c</b>	<b>BIII2c</b>	
d	altri soggetti		3.598,00	<b>BIII2d</b>	<b>BIII2d</b>	
3	Altri titoli			<b>BIII3</b>		
	<b>Totale immobilizzazioni finanziarie</b>	<b>20.000,00</b>	<b>287.482,00</b>			
	<b>TOTALE IMMOBILIZZAZIONI (B)</b>	<b>41.570.804,20</b>	<b>42.570.036,75</b>			
	<b>C) ATTIVO CIRCOLANTE</b>					
<b>I</b>	<b><u>Rimanenze</u></b>				<b>CI</b>	<b>CI</b>
	<b>Totale rimanenze</b>					
<b>II</b>	<b><u>Crediti (2)</u></b>					
1	Crediti di natura tributaria	1.830.707,01	2.678.021,01			
a	Crediti da tributi destinati al finanziamento della sanità					
b	Altri crediti da tributi	1.830.702,60	2.639.015,13			
c	Crediti da Fondi perequativi	4,41	39.005,88			
2	Crediti per trasferimenti e contributi	3.079.278,93	1.792.032,15			
a	verso amministrazioni pubbliche	2.630.301,27	1.609.658,95			
b	imprese controllate			<b>CI2</b>	<b>CI2</b>	
c	imprese partecipate			<b>CI3</b>	<b>CI3</b>	
d	verso altri soggetti	448.977,66	182.373,20			
3	Verso clienti ed utenti	434.416,31	660.793,90	<b>CI1</b>	<b>CI1</b>	
4	Altri Crediti	754.366,76	1.441.918,26	<b>CI5</b>	<b>CI5</b>	
a	verso ferario					
b	per attività svolta per c/terzi	173.926,42	204.448,39			
c	altri	580.440,34	1.237.469,87			
	<b>Totale crediti</b>	<b>6.098.769,01</b>	<b>6.572.765,32</b>			
<b>III</b>	<b><u>Attività finanziarie che non costituiscono immobilizzi</u></b>					
1	Partecipazioni			<b>CIII1,2,3</b>	<b>CIII1,2,3</b>	
2	Altri titoli			<b>CIII4,5</b>	<b>CIII4,5</b>	
	<b>Totale attività finanziarie che non costituiscono immobilizzi</b>			<b>CIII6</b>	<b>CIII6</b>	
<b>IV</b>	<b><u>Disponibilità liquide</u></b>					
1	Conto di tesoreria	2.506.367,07	1.057.878,28			
a	Istituto tesoriere	2.506.367,07	1.057.878,28			<b>CIV1a</b>

b	presso Banca d'Italia				
2	Altri depositi bancari e postali	489.199,81	434.773,37	CIV1	CIV1b,c
3	Denaro e valori in cassa			CIV2,3	CIV2,3
4	Altri conti presso la tesoreria statale intestati all'ente				
	Totale disponibilità liquide	2.995.566,88	1.492.651,65		
	<b>TOTALE ATTIVO CIRCOLANTE (C)</b>	<b>9.094.335,89</b>	<b>8.065.416,97</b>		
	<b>D) RATEI E RISCONTI</b>				
1	Ratei attivi			D	D
2	Risconti attivi			D	D
	<b>TOTALE RATEI E RISCONTI (D)</b>				
	<b>TOTALE DELL'ATTIVO (A+B+C+D)</b>	<b>50.665.140,09</b>	<b>50.635.453,72</b>		

(1) con separata indicazione degli importi esigibili entro l'esercizio successivo.

(2) con separata indicazione degli importi esigibili oltre l'esercizio successivo.

(3) con separata indicazione degli importi relativi a beni indisponibili.

Per quanto concerne l'obbligo di aggiornamento degli inventari si segnala:

Inventario di settore	Ultimo anno di aggiornamento
Immobilizzazioni immateriali	2018
Immobilizzazioni materiali di cui:	
- inventario dei beni immobili	2018
- inventario dei beni mobili	2016
Immobilizzazioni finanziarie	2018
Rimanenze	non sussiste

La verifica degli elementi patrimoniali al 31/12/2018 ha evidenziato:

#### **ATTIVO**

##### Immobilizzazioni

Le immobilizzazioni iscritte nello stato patrimoniale sono state valutate in base ai criteri indicati nel punto 6.1 del principio contabile applicato 4/3 i valori iscritti trovano corrispondenza con quanto riportato nell'inventario e nelle scritture contabili.

L'ente ha terminato le procedure di valutazione per la maggior parte de cespiti rispetto ai nuovi criteri stabiliti dal principio 4/2.

Alcuni di essi, infatti sono in corso di ricognizione e in attesa di valutazione in quanto le caratteristiche peculiari richiedono considerazioni specifiche.

Ci riferiamo a titolo esemplificativo ai quadri, e ad alcune categorie di immobili acquisiti al patrimonio immobiliare al prezzo simbolico di un euro.

##### Crediti

È stata verificata la conciliazione tra residui attivi diversi da quelli di finanziamento e l'ammontare dei crediti di funzionamento, come indicato al punto 6.2b1 del principio contabile applicato 4/3.

Il fondo svalutazione crediti pari a euro 4.190.560,62 .è stato portato in detrazione delle voci di credito a cui si riferisce ed è pari a quello accantonato nel risultato di amministrazione

In contabilità economico-patrimoniale, sono stati eliminati i crediti stralciati dalla contabilità finanziaria e, il corrispondente Fondo di questi ultimi, in quanto a seguito dell'operazione di annullamento automatico dei debiti tributari fino a mille euro disposta dall'art. 4 del decreto legge 119/2018 sono stati definitivamente eliminati. Tali crediti di € 431.733,73 sono evidenziati negli elenchi allegati al rendiconto.

#### Disponibilità liquide

È stata verificata la corrispondenza del saldo patrimoniale al 31/12/2018 delle disponibilità liquide con le risultanze del conto del tesoriere, degli altri depositi bancari e postali.

#### Fondi per rischi e oneri

I fondi per rischi e oneri sono calcolati nel rispetto del punto 6.4.a del principio contabile applicato 4/3.

#### Debiti

Per i debiti da finanziamento è stata verificata la corrispondenza tra saldo patrimoniale al 31/12/2018 con i debiti residui in sorte capitale dei prestiti in essere (*rilevabili dai prospetti riepilogativi e/o dai piani di ammortamento dei mutui*).

Per gli altri debiti è stata verificata la conciliazione con i residui passivi diversi da quelli di finanziamento. Il debito annuale IVA è imputato nell'esercizio in cui è effettuata la dichiarazione.

#### Ratei, risconti e contributi agli investimenti

Le somme iscritte sono state calcolate nel rispetto del punto 6.4.d. del principio contabile applicato 4/3.

Nella voce sono rilevati contributi agli investimenti per euro 10.084.560,25 riferiti a contributi ottenuti da amministrazioni pubbliche.

L'importo al 1/1/2018 dei contributi per investimenti è stato ridotto di euro 610.220,80 quale quota annuale di contributo agli investimenti calcolata in percentuale alla quota di ammortamento del bene finanziato dal contributo.

**STATO PATRIMONIALE - PASSIVO**

STATO PATRIMONIALE (PASSIVO)		Anno	Anno - 1	riferimento art.2424 CC	riferimento DM 26/4/95
	<b>A) PATRIMONIO NETTO</b>				
I	Fondo di dotazione	5.183.762,95	1.177.371,70	AI	AI
II	Riserve	20.782.441,91	5.323.770,91		
a	da risultato economico di esercizi precedenti	4.298.228,97	4.267.296,98	AIV, AV, AVI, AVII, AVII	AIV, AV, AVI, AVII, AVII
b	da capitale			AII, AIII	AII, AIII
c	da permessi di costruire	1.056.473,93	1.056.473,93	AIX	AIX
d	riserve indisponibili per beni demaniali e patrimoniali indisponibili e per i beni culturali	15.427.739,01			
e	altre riserve indisponibili				
III	Risultato economico dell'esercizio	863.138,05	30.931,99	AIX	AIX
	<b>TOTALE PATRIMONIO NETTO (A)</b>	<b>26.829.342,91</b>	<b>6.532.074,60</b>		
	<b>B) FONDI PER RISCHI ED ONERI</b>				
1	Per trattamento di quiescenza			B1	B1
2	Per imposte			B2	B2
3	Altri	256.380,03	141.964,98	B3	B3
	<b>TOTALE FONDI RISCHI ED ONERI (B)</b>	<b>256.380,03</b>	<b>141.964,98</b>		
	<b>C) TRATTAMENTO DI FINE RAPPORTO</b>				
	<b>TOTALE T.F.R. (C)</b>			C	C
	<b>D) DEBITI (1)</b>				
1	Debiti da finanziamento	8.298.729,51	8.770.617,40		
a	prestiti obbligazionari			D1e D2	D1
b	v/ altre amministrazioni pubbliche				
c	verso banche e tesoriere		15.094,66	D4	D3 e D4
d	verso altri finanziatori	8.298.729,51	8.755.522,74	D5	
2	Debiti verso fornitori	2.958.793,50	3.502.820,62	D7	D6
3	Acconti			D6	D5
4	Debiti per trasferimenti e contributi	1.142.154,54	1.416.151,09		
a	enti finanziati dal servizio sanitario nazionale				
b	altre amministrazioni pubbliche	658.442,43	976.915,14		
c	imprese controllate			D9	D8
d	imprese partecipate			D10	D9
e	altri soggetti	483.712,11	439.235,95		
5	Altri debiti	872.465,50	996.373,55	D12,D13, D14	D11,D12, D13
a	tributari	158.520,01	159.969,02		
b	verso istituti di previdenza e sicurezza sociale	8.343,38	16.552,37		
c	per attività svolta per c/terzi (2)				
d	altri	705.602,11	819.852,16		

		<b>TOTALE DEBITI ( D )</b>	<b>13.272.143,05</b>	<b>14.685.962,66</b>		
		<b>E) RATEI E RISCOINTI E CONTRIBUTI AGLI INVESTIMENTI</b>				
I		Ratei passivi	222.713,85	109.198,49	E	E
II		Risconti passivi	10.084.560,25	29.166.252,99	E	E
	1	Contributi agli investimenti	10.084.560,25	28.086.105,29		
	a	da altre amministrazioni pubbliche	10.084.560,25	28.086.105,29		
	b	da altri soggetti				
	2	Concessioni pluriennali		1.080.147,70		
	3	Altri risconti passivi				
		<b>TOTALE RATEI E RISCOINTI (E)</b>	<b>10.307.274,10</b>	<b>29.275.451,48</b>		
		<b>TOTALE DEL PASSIVO (A+B+C+D+E)</b>	<b>50.665.140,09</b>	<b>50.635.453,72</b>		
		<b>CONTI D'ORDINE</b>				
		1) Impegni su esercizi futuri	2.936.672,59	1.111.003,97		
		2) Beni di terzi in uso				
		3) Beni dati in uso a terzi				
		4) Garanzie prestate a amministrazioni pubbliche				
		5) Garanzie prestate a imprese controllate				
		6) Garanzie prestate a imprese partecipate				
		7) Garanzie prestate a altre imprese				
		<b>TOTALE CONTI D'ORDINE</b>	<b>2.936.672,59</b>	<b>1.111.003,97</b>		

(1) con separata indicazione degli importi esigibili oltre l'esercizio successivo.

(2) non comprende i debiti derivanti dall'attività di sostituto di imposta. I debiti derivanti da tale attività sono considerati nelle voci 5 a) e b)